



INSTITUTO TECNOLOGICO SUPERIOR DE TLATLAUQUITEPEC PUEBLA

Estado Analítico de Ingresos Presupuestales

Al 31/dic/2018

Usr: supervisor
Rep: rptEstadoPresupuestoIngresos

Fuente de Ingresos	Ley de Ingresos Estimada	Ampliaciones / (Reducciones)	Ley de Ingresos Modificada	Ingresos Devengados	Ingresos Recaudados	Devengado Por Recaudar	Avance de Recaudación (Recaudación / Estimación)
71 INGRESOS POR VENTA DE BIENES Y SERVICIOS DE OI	\$1,298,766.00	\$924,645.18	\$2,223,411.18	\$925,530.18	\$925,530.18	\$0.00	41.62 %
71-02 INGRESOS POR VENTA DE BIENES Y SERVICIOS DE OI	\$1,298,766.00	\$924,645.18	\$2,223,411.18	\$925,530.18	\$925,530.18	\$0.00	41.62 %
Ingresos por Venta de Servicios de Organismos Descentral	\$1,298,766.00	\$924,645.18	\$2,223,411.18	\$925,530.18	\$925,530.18	\$0.00	41.62 %
INGRESOS PROPIOS DEL ITSTL	\$1,298,766.00	\$344,017.40	\$1,642,783.40	\$344,902.40	\$344,902.40	\$0.00	20.99 %
INSCRIPCION	\$935,000.00	\$0.00	\$935,000.00	\$850.00	\$850.00	\$0.00	0.09 %
CONSTANCIAS ACADÉMICAS	\$15,300.00	\$0.00	\$15,300.00	\$0.00	\$0.00	\$0.00	0.00 %
CONSTANCIAS	\$8,890.00	\$0.00	\$8,890.00	\$35.00	\$35.00	\$0.00	0.39 %
FICHAS DE ADMISIÓN	\$39,040.00	\$0.00	\$39,040.00	\$0.00	\$0.00	\$0.00	0.00 %
FICHAS DE ADMISIÓN (BECA PROSPERA)	\$21,920.00	\$0.00	\$21,920.00	\$0.00	\$0.00	\$0.00	0.00 %
EXAMEN ESPECIAL	\$1,875.00	\$0.00	\$1,875.00	\$0.00	\$0.00	\$0.00	0.00 %
EXAMEN GLOBAL	\$31,875.00	\$0.00	\$31,875.00	\$0.00	\$0.00	\$0.00	0.00 %
EXPEDICIÓN DE KÁRDEX	\$6,500.00	\$0.00	\$6,500.00	\$0.00	\$0.00	\$0.00	0.00 %
EXPEDICIÓN/REPOSICIÓN DE CERTIFICADO PARCI/	\$14,625.00	\$0.00	\$14,625.00	\$0.00	\$0.00	\$0.00	0.00 %
EXPEDICIÓN DE TÍTULO Y CÉDULA PROFESIONAL	\$177,861.00	\$0.00	\$177,861.00	\$0.00	\$0.00	\$0.00	0.00 %
TRÁMITE DE EXAMEN PROFESIONAL	\$45,580.00	\$0.00	\$45,580.00	\$0.00	\$0.00	\$0.00	0.00 %
REPOSICION DE TARJETÓN ACTIVIDADES EXTRAES	\$100.00	\$0.00	\$100.00	\$0.00	\$0.00	\$0.00	0.00 %
REPOSICIÓN DE CREDENCIAL	\$200.00	\$0.00	\$200.00	\$0.00	\$0.00	\$0.00	0.00 %
OTROS	\$0.00	\$49,703.40	\$49,703.40	\$49,703.40	\$49,703.40	\$0.00	100.00 %
CURSO DE INGLÉS	\$0.00	\$157,164.00	\$157,164.00	\$157,164.00	\$157,164.00	\$0.00	100.00 %
CONVENCION INSUTEC	\$0.00	\$137,150.00	\$137,150.00	\$137,150.00	\$137,150.00	\$0.00	100.00 %
CAPTACION DE DERECHOS	\$0.00	\$580,627.78	\$580,627.78	\$580,627.78	\$580,627.78	\$0.00	100.00 %
CAPTACION DE DERECHOS CAPITULO 3000	\$0.00	\$514,191.00	\$514,191.00	\$514,191.00	\$514,191.00	\$0.00	100.00 %
CAPTACION DE DERECHOS CAPITULO 5000	\$0.00	\$66,436.78	\$66,436.78	\$66,436.78	\$66,436.78	\$0.00	100.00 %
73 INGRESOS POR VENTA DE BIENES Y SERVICIOS PROC	\$0.00	\$41.00	\$41.00	\$41.00	\$41.00	\$0.00	100.00 %
73-02 INGRESOS POR VENTA DE BIENES Y SERVICIOS PROC	\$0.00	\$41.00	\$41.00	\$41.00	\$41.00	\$0.00	100.00 %
Ingresos por Venta de Servicios Producidos en Establecim	\$0.00	\$41.00	\$41.00	\$41.00	\$41.00	\$0.00	100.00 %
INGRESOS PROPIOS	\$0.00	\$41.00	\$41.00	\$41.00	\$41.00	\$0.00	100.00 %
OTROS INGRESOS	\$0.00	\$41.00	\$41.00	\$41.00	\$41.00	\$0.00	100.00 %
93 SUBSIDIOS Y SUBVENCIONES	\$20,491,855.68	\$3,561,572.09	\$24,053,427.77	\$20,786,220.00	\$20,786,220.00	\$0.00	86.41 %
SUBSIDIO FEDERAL	\$10,039,929.00	\$1,324,730.22	\$11,364,659.22	\$10,050,565.70	\$10,050,565.70	\$0.00	88.43 %
FEDERAL CAPITULO 1000	\$8,730,373.17	\$0.00	\$8,730,373.17	\$7,416,279.65	\$7,416,279.65	\$0.00	84.94 %
FEDERAL CAPITULO 2000	\$430,105.83	\$389,159.79	\$819,265.62	\$819,265.62	\$819,265.62	\$0.00	100.00 %
FEDERAL CAPITULO 3000	\$879,450.00	\$935,488.31	\$1,814,938.31	\$1,814,938.31	\$1,814,938.31	\$0.00	100.00 %
FEDERAL OTROS INGRESOS	\$0.00	\$82.12	\$82.12	\$82.12	\$82.12	\$0.00	100.00 %
SUBSIDIO ESTATAL	\$10,451,926.68	\$1,968,047.67	\$12,419,974.35	\$10,466,860.10	\$10,466,860.10	\$0.00	84.27 %




INSTITUTO TECNOLOGICO SUPERIOR DE TLATLAUQUITEPEC PUEBLA

Estado Analítico de Ingresos Presupuestales

Al 31/dic/2018

Usr: supervisor
Rep: rptEstadoPresupuestoIngresos

Fuente de Ingresos	Ley de Ingresos Estimada	Ampliaciones / (Reducciones)	Ley de Ingresos Modificada	Ingresos Devengados	Ingresos Recaudados	Devengado Por Recaudar	Avance de Recaudación (Recaudación / Estimación)
ESTATAL CAPITULO 1000	\$8,730,373.00	\$0.00	\$8,730,373.00	\$7,194,254.20	\$7,194,254.20	\$0.00	82.40 %
ESTATAL CAPITULO 2000	\$581,363.00	\$723,617.25	\$1,304,980.25	\$1,304,980.25	\$1,304,980.25	\$0.00	100.00 %
ESTATAL CAPITULO 3000	\$723,193.00	\$1,244,430.42	\$1,967,623.42	\$1,967,623.42	\$1,967,623.42	\$0.00	100.00 %
ESTATAL CAPITULO 4000	\$5,000.00	\$0.00	\$5,000.00	\$0.00	\$0.00	\$0.00	0.00 %
ESTATAL OTROS INGRESOS	\$411,997.68	\$0.00	\$411,997.68	\$2.23	\$2.23	\$0.00	0.00 %
PROPIOS	\$0.00	\$268,794.20	\$268,794.20	\$268,794.20	\$268,794.20	\$0.00	100.00 %
PROPIOS CAPITULO 2000	\$0.00	\$15,012.70	\$15,012.70	\$15,012.70	\$15,012.70	\$0.00	100.00 %
PROPIOS CAPITULO 3000	\$0.00	\$244,269.30	\$244,269.30	\$244,269.30	\$244,269.30	\$0.00	100.00 %
PROPIOS OTROS INGRESOS	\$0.00	\$9,512.20	\$9,512.20	\$9,512.20	\$9,512.20	\$0.00	100.00 %
Total	\$21,790,621.68	\$4,486,258.27	\$26,276,879.95	\$21,711,791.18	\$21,711,791.18	\$0.00	82.62 %



ING. OCTAVIO BENAVIDES MANZANO
DIRECTOR GENERAL



M.A. CLAUDIA HERNANDEZ MENDEZ
DEPARTAMENTO DE SERVICIOS ADMINISTRATIVOS



INSTITUTO TECNOLÓGICO SUPERIOR DE TLATLAUQUITEPEC
PUEBLA

Estado Analítico del Ejercicio Presupuesto de Egresos


Clasificación por Objeto del Gasto (Capítulo y Concepto)

Del 01/ene/2018 Al 31/dic/2018

Usu: supervisor

Rep: rptEstadoPresupuestoEgresos_CP_CTO

Concepto	Egresos					Subejercicio 6 = (3 - 4)
	Aprobado 1	Ampliaciones / (Reducciones) 2	Modificado 3=(1+2)	Devengado 4	Pagado 5	
GASTOS DE LA DEUDA PÚBLICA	\$0.00	\$0.00	\$0.00	\$0.00	\$0.00	\$0.00
Costos por cobertura	\$0.00	\$0.00	\$0.00	\$0.00	\$0.00	\$0.00
APOYOS FINANCIEROS	\$0.00	\$0.00	\$0.00	\$0.00	\$0.00	\$0.00
ADEUDOS DE EJERCICIOS FISCALES ANTERIORES (ADEFAS)	\$1,629,791.10	\$0.00	\$1,629,791.10	\$1,629,073.24	\$1,629,073.24	\$717.86
Total del Gasto	\$23,073,215.10	\$1,590,499.61	\$24,663,714.71	\$23,646,496.85	\$23,027,801.01	\$1,017,217.86


ING. OCTAVIO BENAVIDES MANZANO
DIRECTOR GENERAL


M.A. CLAUDIA HERNANDEZ MENDEZ
DEPARTAMENTO DE SERVICIOS ADMINISTRATIVOS



INSTITUTO TECNOLOGICO SUPERIOR DE TLATLAUQUITEPEC
PUEBLA

Endeudamiento Neto

Del 01/ene/2018 Al 31/dic/2018

Usu: supervisor
Rep: rptEndeudamientoNeto

Identificación de Crédito o Instrumento	Contratación/Colocación	Amortización	Endeudamiento Neto
	A	B	C=A-B
Créditos Bancarios			
Total Créditos Bancarios	\$0.00	\$0.00	\$0.00
Otros Instrumentos de Deuda			
Total Otros Instrumentos de Deuda	\$0.00	\$0.00	\$0.00
Total	\$0.00	\$0.00	\$0.00


ING. OCTAVIO BENAVIDES MANZANO

DIRECTOR GENERAL


M.A. CLAUDIA HERNANDEZ MENDEZ

DEPARTAMENTO DE SERVICIOS ADMINISTRATIVOS



**INSTITUTO TECNOLOGICO SUPERIOR DE TLATLAUQUITEPEC
PUEBLA**


Intereses de la Deuda
Del 01/ene/2018 Al 31/dic/2018

Usr: supervisor
Rep: rptInteresesdeLaDeuda

Identificación de Crédito o Instrumento	Devengado	Pagado
Créditos Bancarios		
Total de Intereses de Créditos Bancarios	\$0.00	\$0.00
Otros Instrumentos de Deuda		
Total de Intereses de Otros Instrumentos de Deuda	\$0.00	\$0.00



ING. OCTAVIO BENAVIDES MANZANO
DIRECTOR GENERAL



M.A. CLAUDIA HERNANDEZ MENDEZ
DEPARTAMENTO DE SERVICIOS ADMINISTRATIVOS



**INSTITUTO TECNOLOGICO SUPERIOR DE TLATLAUQUITEPEC
PUEBLA**


**Indicadores de Postura Fiscal
del 01/ene/2018 al 31/dic/2018**

Usu: supervisor
Rep: rptIndicadoresPosturaFiscal

Concepto	Estimado	Devengado	Pagado
I. Ingresos Presupuestarios (I=1+2)	\$21,790,621.68	\$21,711,791.18	\$21,711,791.18
1. Ingresos del Gobierno de la Entidad Federativa	\$0.00	\$0.00	\$0.00
2. Ingresos del Sector Paraestatal	\$21,790,621.68	\$21,711,791.18	\$21,711,791.18
II. Egresos Presupuestarios (II=3+4)	\$21,443,424.00	\$22,017,423.61	\$21,398,727.77
3. Egresos del Gobierno de la Entidad Federativa	\$0.00	\$0.00	\$0.00
4. Egresos del Sector Paraestatal	\$21,443,424.00	\$22,017,423.61	\$21,398,727.77
III. Balance Presupuestario (Superávit o Déficit) (III = I - II)	\$347,197.68	-\$305,632.43	\$313,063.41

Concepto	Estimado	Devengado	Pagado
III. Balance Presupuestario (Superávit o Déficit)	\$347,197.68	-\$305,632.43	\$313,063.41
IV. Intereses, Comisiones y Gastos de la Deuda	\$0.00	\$0.00	\$0.00
V. Balance Primario (Superávit o Déficit) (V= III - IV)	\$347,197.68	-\$305,632.43	\$313,063.41

Concepto	Estimado	Devengado	Pagado
A. Financiamiento	\$0.00	\$0.00	\$0.00
B. Amortización de la deuda	\$1,629,791.10	\$1,629,073.24	\$1,629,073.24
C. Endeudamiento ó desendeudamiento (C = A - B)	-\$1,629,791.10	-\$1,629,073.24	-\$1,629,073.24


ING. OCTAVIO BENAVIDES MANZANO
DIRECTOR GENERAL


M.A. CLAUDIA HERNANDEZ MENDEZ
DEPARTAMENTO DE SERVICIOS ADMINISTRATIVOS