



**INSTITUTO TECNOLOGICO SUPERIOR DE TLATLAUQUITEPEC  
PUEBLA**

**Estado Analítico de Ingresos  
Del 01/jun/2019 Al 30/jun/2019**

Usu: supervisor

Rep: rptEstadoPresupuestoIngresosRB\_CP\_2019

Rubros de los Ingresos	Ingreso					Diferencia (6=5-1)
	Estimado (1)	Ampliaciones / (Reducciones) (2)	Modificado (3=1+2)	Devengados (4)	Recaudado (5)	
IMPUESTOS	\$0.00	\$0.00	\$0.00	\$0.00	\$0.00	0.00
CUOTAS Y APORTACIONES DE SEGURIDAD SOCIAL	\$0.00	\$0.00	\$0.00	\$0.00	\$0.00	0.00
CONTRIBUCIONES DE MEJORAS	\$0.00	\$0.00	\$0.00	\$0.00	\$0.00	0.00
DERECHOS	\$0.00	\$0.00	\$0.00	\$0.00	\$0.00	0.00
PRODUCTOS	\$0.00	\$0.00	\$0.00	\$0.00	\$0.00	0.00
APROVECHAMIENTOS	\$0.00	\$0.00	\$0.00	\$0.00	\$0.00	0.00
INGRESOS POR VENTA DE BIENES, PRESTACIÓN DE SERVICIOS	\$1,563,496.68	\$0.00	\$1,563,496.68	\$57,880.25	\$57,880.25	-1,505,616.43
PARTICIPACIONES, APORTACIONES, CONVENIOS, INCENTIVOS C	\$0.00	\$0.00	\$0.00	\$0.00	\$0.00	0.00
TRANSFERENCIAS, ASIGNACIONES, SUBSIDIOS Y SUBVENCIONE	\$20,565,779.00	\$2,879,077.36	\$23,444,856.36	\$1,477,342.00	\$1,477,342.00	-19,088,437.00
INGRESOS DERIVADOS DE FINANCIAMIENTOS	\$0.00	\$0.00	\$0.00	\$0.00	\$0.00	0.00
<b>Total</b>	<b>\$22,129,276.68</b>	<b>\$2,879,077.36</b>	<b>\$25,008,363.04</b>	<b>\$1,635,222.25</b>	<b>\$1,635,222.25</b>	<b>0.00</b>
<b>Ingresos Excedentes</b>						<b>-20,594,063.43</b>

Estado Analítico de Ingresos por Fuente de Financiamiento	Ingreso					Diferencia (6=5-1)
	Estimado (1)	Ampliaciones / (Reducciones) (2)	Modificado (3=1+2)	Devengados (4)	Recaudado (5)	

**Ingresos del Poder Ejecutivo Federal o Estatal y  
de los Municipios**

IMPUESTOS	\$0.00	\$0.00	\$0.00	\$0.00	\$0.00	0.00
CUOTAS Y APORTACIONES DE SEGURIDAD SOCIAL	\$0.00	\$0.00	\$0.00	\$0.00	\$0.00	0.00
CONTRIBUCIONES DE MEJORAS	\$0.00	\$0.00	\$0.00	\$0.00	\$0.00	0.00
DERECHOS	\$0.00	\$0.00	\$0.00	\$0.00	\$0.00	0.00
PRODUCTOS	\$0.00	\$0.00	\$0.00	\$0.00	\$0.00	0.00
APROVECHAMIENTOS	\$0.00	\$0.00	\$0.00	\$0.00	\$0.00	0.00
PARTICIPACIONES, APORTACIONES, CONVENIOS, INCENTIVOS	\$0.00	\$0.00	\$0.00	\$0.00	\$0.00	0.00
TRANSFERENCIAS, ASIGNACIONES, SUBSIDIOS Y SUBVENCIOI	\$0.00	\$0.00	\$0.00	\$0.00	\$0.00	0.00

**Ingresos de los Entes Públicos de los Poderes  
Legislativo y Judicial, de los Órganos Autónomos  
y del Sector Paraestatal o Paramunicipal, así como de las  
Empresas Productivas del Estado**

CUOTAS Y APORTACIONES DE SEGURIDAD SOCIAL	\$0.00	\$0.00	\$0.00	\$0.00	\$0.00	0.00
PRODUCTOS	\$0.00	\$0.00	\$0.00	\$0.00	\$0.00	0.00
INGRESOS POR VENTA DE BIENES, PRESTACIÓN DE SERVICIO	\$1,563,496.68	\$0.00	\$1,563,496.68	\$57,880.25	\$57,880.25	-1,505,616.43
TRANSFERENCIAS, ASIGNACIONES, SUBSIDIOS Y SUBVENCIOI	\$20,565,779.00	\$2,879,077.36	\$23,444,856.36	\$1,477,342.00	\$1,477,342.00	-19,088,437.00

**Ingresos Derivados de Financiamiento**

INGRESOS DERIVADOS DE FINANCIAMIENTOS	\$0.00	\$0.00	\$0.00	\$0.00	\$0.00	0.00
<b>Total</b>	<b>\$22,129,276.68</b>	<b>\$2,879,077.36</b>	<b>\$25,008,363.04</b>	<b>\$1,635,222.25</b>	<b>\$1,635,222.25</b>	<b>0.00</b>

**Ingresos Excedentes**

**-20,594,063.43**


0031



**INSTITUTO TECNOLÓGICO SUPERIOR DE TLATLAUQUITEPEC  
PUEBLA**

**Estado Analítico de Ingresos  
Del 01/jun/2019 Al 30/jun/2019**

Usu: supervisor  
Rep: rptEstadoPresupuestoIngresosRB\_CP\_2019

  
\_\_\_\_\_  
DR. SERGIO LÓPEZ MORENO  
DIRECTOR GENERAL  
  
\_\_\_\_\_  
G.P. JULIO CÉSAR ELENO MARCELO  
JEFE DE RECURSOS FINANCIEROS

  
\_\_\_\_\_  
M.A. CLAUDIA PATRICIA SALGADO GUZMÁN  
ENCARGADA DE LA SUBDIRECCIÓN DE SERVICIOS  
ADMINISTRATIVOS

Concepto	Egresos					Subejercicio 6 = ( 3 - 4 )
	Aprobado 1	Amplicaciones / (Reducciones) 2	Modificado 3=(1+2)	Devengado 4	Pagado 5	
<b>SERVICIOS PERSONALES</b>	<b>\$17,883,286.00</b>	<b>\$0.00</b>	<b>\$17,883,286.00</b>	<b>\$1,457,872.25</b>	<b>\$1,457,872.25</b>	<b>\$16,425,413.75</b>
REMUNERACIONES AL PERSONAL DE CARÁCTER PERMANEN	\$10,490,157.92	\$0.00	\$10,490,157.92	\$883,747.81	\$883,747.81	\$9,606,410.11
Remuneraciones al personal de carácter transitorio	\$0.00	\$0.00	\$0.00	\$0.00	\$0.00	\$0.00
REMUNERACIONES ADICIONALES Y ESPECIALES	\$2,654,006.99	\$0.00	\$2,654,006.99	\$93,648.16	\$93,648.16	\$2,560,358.83
SEGURIDAD SOCIAL	\$2,597,836.04	\$0.00	\$2,597,836.04	\$283,532.20	\$283,532.20	\$2,314,303.84
OTRAS PRESTACIONES SOCIALES Y ECONÓMICAS	\$1,535,663.05	\$0.00	\$1,535,663.05	\$196,944.08	\$196,944.08	\$1,338,718.97
PREVISIONES	\$0.00	\$0.00	\$0.00	\$0.00	\$0.00	\$0.00
PAGO DE ESTÍMULOS A SERVIDORES PÚBLICOS	\$605,622.00	\$0.00	\$605,622.00	\$0.00	\$0.00	\$605,622.00
<b>MATERIALES Y SUMINISTRO</b>	<b>\$1,044,301.42</b>	<b>\$72,113.86</b>	<b>\$1,116,415.28</b>	<b>\$118,937.47</b>	<b>\$118,937.47</b>	<b>\$997,477.81</b>
Materiales de administración, emisión de docuemntos y artículos de	\$323,986.12	\$74,813.86	\$398,799.98	\$40,671.29	\$40,671.29	\$358,128.69
ALIMENTOS Y UTENSILIOS	\$98,006.00	\$0.00	\$98,006.00	\$19,695.40	\$19,695.40	\$78,310.60
MATERIAS PRIMAS Y MATERIALES DE PRODUCCIÓN Y COME	\$0.00	\$0.00	\$0.00	\$0.00	\$0.00	\$0.00
MATERIALES Y ARTÍCULOS DE CONSTRUCCIÓN Y DE REPAR	\$120,780.00	-\$2,700.00	\$118,080.00	\$12,407.00	\$12,407.00	\$105,673.00
Productos químicos, farmacéuticos y de laboratorios	\$104,896.00	\$0.00	\$104,896.00	\$16,975.58	\$16,975.58	\$87,920.42
COMBUSTIBLES, LUBRICANTES Y ADITIVOS	\$286,258.30	\$0.00	\$286,258.30	\$24,671.20	\$24,671.20	\$261,587.10
VESTUARIO, BLANCOS, PRENDAS DE PROTECCIÓN Y ARTÍC	\$31,144.00	\$0.00	\$31,144.00	\$0.00	\$0.00	\$31,144.00
Materiales y suministro para seguridad	\$0.00	\$0.00	\$0.00	\$0.00	\$0.00	\$0.00
HERRAMIENTAS, REFACCIONES Y ACCESORIOS MENORES	\$79,231.00	\$0.00	\$79,231.00	\$4,517.00	\$4,517.00	\$74,714.00
<b>SERVICIOS GENERALES</b>	<b>\$2,969,127.01</b>	<b>\$2,879,077.36</b>	<b>\$5,848,204.37</b>	<b>\$210,971.03</b>	<b>\$210,971.03</b>	<b>\$5,637,233.34</b>
SERVICIOS BÁSICOS	\$491,280.00	\$0.00	\$491,280.00	\$33,539.93	\$33,539.93	\$457,740.07
SERVICIOS DE ARRENDAMIENTO	\$27,400.00	\$13,702.30	\$41,102.30	\$20,552.30	\$20,552.30	\$20,550.00
SERVICIOS PROFESIONALES, CIENTÍFICOS, TÉCNICOS Y OT	\$1,313,350.01	-\$21,822.30	\$1,291,527.71	\$71,931.71	\$71,931.71	\$1,219,596.00
SERVICIOS FINANCIEROS, BANCARIOS Y COMERCIALES	\$62,420.00	\$6,000.00	\$68,420.00	\$2,196.92	\$2,196.92	\$66,223.08
SERVICIOS DE INSTALACIÓN, REPARACIÓN, MANTENIMIEN	\$15,000.00	\$2,887,197.36	\$2,902,197.36	\$8,120.00	\$8,120.00	\$2,894,077.36
SERVICIOS DE COMUNICACIÓN SOCIAL Y PUBLICIDAD	\$145,114.00	\$0.00	\$145,114.00	\$24,812.34	\$24,812.34	\$120,301.66
Servicios de traslados y viáticos	\$301,555.50	-\$6,000.00	\$295,555.50	\$12,869.61	\$12,869.61	\$282,685.89
SERVICIOS OFICIALES	\$20,000.00	\$0.00	\$20,000.00	\$580.00	\$580.00	\$19,420.00
OTROS SERVICIOS GENERALES	\$593,007.50	\$0.00	\$593,007.50	\$36,368.22	\$36,368.22	\$556,639.28
<b>TRANSFERENCIAS, ASIGNACIONES, SUBSIDIOS Y OT</b>	<b>\$0.00</b>	<b>\$0.00</b>	<b>\$0.00</b>	<b>\$0.00</b>	<b>\$0.00</b>	<b>\$0.00</b>
TRANSFERENCIAS INTERNAS Y ASIGNACIONES AL SECTOR I	\$0.00	\$0.00	\$0.00	\$0.00	\$0.00	\$0.00
TRANSFERENCIAS AL RESTO DEL SECTOR PÚBLICO	\$0.00	\$0.00	\$0.00	\$0.00	\$0.00	\$0.00
SUBSIDIOS Y SUBVENCIONES	\$0.00	\$0.00	\$0.00	\$0.00	\$0.00	\$0.00
AYUDAS SOCIALES	\$0.00	\$0.00	\$0.00	\$0.00	\$0.00	\$0.00
PENSIONES Y JUBILACIONES	\$0.00	\$0.00	\$0.00	\$0.00	\$0.00	\$0.00



# INSTITUTO TECNOLOGICO SUPERIOR DE TLATLAUQUITEPEC PUEBLA

## Estado Analítico del Ejercicio Presupuesto de Egresos

Clasificación por Objeto del Gasto (Capítulo y Concepto)

| Del 01/jun/2019 Al 30/jun/2019

Usu: supervisor

Rep: rptEstadoPresupuestoEgresos\_CP\_CTO

Concepto	Egresos					Subejercicio 6 = ( 3 - 4 )
	Aprobado 1	Ampliaciones / (Reducciones) 2	Modificado 3=(1+2)	Devengado 4	Pagado 5	
TRANSFERENCIAS A FIDEICOMISOS, MANDATOS Y OTROS AI	\$0.00	\$0.00	\$0.00	\$0.00	\$0.00	\$0.00
TRANSFERENCIAS A LA SEGURIDAD SOCIAL	\$0.00	\$0.00	\$0.00	\$0.00	\$0.00	\$0.00
DONATIVOS	\$0.00	\$0.00	\$0.00	\$0.00	\$0.00	\$0.00
Tranferencias al exterior	\$0.00	\$0.00	\$0.00	\$0.00	\$0.00	\$0.00
<b>BIENES MUEBLES, INMUEBLES E INTANGIBLES</b>	<b>\$232,561.25</b>	<b>\$0.00</b>	<b>\$232,561.25</b>	<b>\$0.00</b>	<b>\$0.00</b>	<b>\$232,561.25</b>
MOBILIARIO Y EQUIPO DE ADMINISTRACIÓN	\$191,330.80	\$0.00	\$191,330.80	\$0.00	\$0.00	\$191,330.80
MOBILIARIO Y EQUIPO EDUCACIONAL Y RECREATIVO	\$41,230.45	\$0.00	\$41,230.45	\$0.00	\$0.00	\$41,230.45
EQUIPO E INSTRUMENTAL MÉDICO Y DE LABORATORIO	\$0.00	\$0.00	\$0.00	\$0.00	\$0.00	\$0.00
VEHÍCULOS Y EQUIPO DE TRANSPORTE	\$0.00	\$0.00	\$0.00	\$0.00	\$0.00	\$0.00
EQUIPO DE DEFENSA Y SEGURIDAD	\$0.00	\$0.00	\$0.00	\$0.00	\$0.00	\$0.00
MAQUINARIA, OTROS EQUIPOS Y HERRAMIENTAS	\$0.00	\$0.00	\$0.00	\$0.00	\$0.00	\$0.00
ACTIVOS BIOLÓGICOS	\$0.00	\$0.00	\$0.00	\$0.00	\$0.00	\$0.00
BIENES INMUEBLES	\$0.00	\$0.00	\$0.00	\$0.00	\$0.00	\$0.00
ACTIVOS INTANGIBLES	\$0.00	\$0.00	\$0.00	\$0.00	\$0.00	\$0.00
<b>INVERSIÓN PÚBLICA</b>	<b>\$0.00</b>	<b>\$0.00</b>	<b>\$0.00</b>	<b>\$0.00</b>	<b>\$0.00</b>	<b>\$0.00</b>
OBRA PÚBLICA EN BIENES DE DOMINIO PÚBLICO	\$0.00	\$0.00	\$0.00	\$0.00	\$0.00	\$0.00
OBRA PÚBLICA EN BIENES PROPIOS	\$0.00	\$0.00	\$0.00	\$0.00	\$0.00	\$0.00
PROYECTOS PRODUCTIVOS Y ACCIONES DE FOMENTO	\$0.00	\$0.00	\$0.00	\$0.00	\$0.00	\$0.00
<b>INVERSIONES FINANCIERAS Y OTRAS PROVISIONES</b>	<b>\$0.00</b>	<b>\$0.00</b>	<b>\$0.00</b>	<b>\$0.00</b>	<b>\$0.00</b>	<b>\$0.00</b>
INVERSIONES PARA EL FOMENTO DE ACTIVIDADES PRODUC	\$0.00	\$0.00	\$0.00	\$0.00	\$0.00	\$0.00
ACCIONES Y PARTICIPACIONES DE CAPITAL	\$0.00	\$0.00	\$0.00	\$0.00	\$0.00	\$0.00
COMPRA DE TÍTULOS Y VALORES	\$0.00	\$0.00	\$0.00	\$0.00	\$0.00	\$0.00
CONCESIÓN DE PRÉSTAMOS	\$0.00	\$0.00	\$0.00	\$0.00	\$0.00	\$0.00
INVERSIONES EN FIDEICOMISOS, MANDATOS Y OTROS ANÁL	\$0.00	\$0.00	\$0.00	\$0.00	\$0.00	\$0.00
OTRAS INVERSIONES FINANCIERAS	\$0.00	\$0.00	\$0.00	\$0.00	\$0.00	\$0.00
PROVISIONES PARA CONTINGENCIAS Y OTRAS EROGACIONI	\$0.00	\$0.00	\$0.00	\$0.00	\$0.00	\$0.00
<b>PARTICIPACIONES Y APORTACIONES</b>	<b>\$0.00</b>	<b>\$0.00</b>	<b>\$0.00</b>	<b>\$0.00</b>	<b>\$0.00</b>	<b>\$0.00</b>
PARTICIPACIONES	\$0.00	\$0.00	\$0.00	\$0.00	\$0.00	\$0.00
APORTACIONES	\$0.00	\$0.00	\$0.00	\$0.00	\$0.00	\$0.00
CONVENIOS	\$0.00	\$0.00	\$0.00	\$0.00	\$0.00	\$0.00
<b>DEUDA PÚBLICA</b>	<b>\$618,695.84</b>	<b>\$0.00</b>	<b>\$618,695.84</b>	<b>\$0.00</b>	<b>\$0.00</b>	<b>\$618,695.84</b>
AMORTIZACIÓN DE LA DEUDA PÚBLICA	\$0.00	\$0.00	\$0.00	\$0.00	\$0.00	\$0.00
INTERESES DE LA DEUDA PÚBLICA	\$0.00	\$0.00	\$0.00	\$0.00	\$0.00	\$0.00
COMISIONES DE LA DEUDA PÚBLICA	\$0.00	\$0.00	\$0.00	\$0.00	\$0.00	\$0.00

C035





# INSTITUTO TECNOLÓGICO SUPERIOR DE TLATLAUQUITEPEC PUEBLA


## Estado Analítico del Ejercicio Presupuesto de Egresos Clasificación por Objeto del Gasto (Capítulo y Concepto) Del 01/jun/2019 Al 30/jun/2019

Usu: supervisor  
Rep: rptEstadoPresupuestoEgresos\_CP\_CTO

Concepto	Egresos					Subejercicio 6 = ( 3 - 4 )
	Aprobado 1	Ampliaciones / (Reducciones) 2	Modificado 3=(1+2)	Devengado 4	Pagado 5	
GASTOS DE LA DEUDA PÚBLICA	\$0.00	\$0.00	\$0.00	\$0.00	\$0.00	\$0.00
Costos por cobertura	\$0.00	\$0.00	\$0.00	\$0.00	\$0.00	\$0.00
APOYOS FINANCIEROS	\$0.00	\$0.00	\$0.00	\$0.00	\$0.00	\$0.00
ADEUDOS DE EJERCICIOS FISCALES ANTERIORES (ADEFAS)	\$618,695.84	\$0.00	\$618,695.84	\$0.00	\$0.00	\$0.00
<b>Total del Gasto</b>	<b>\$22,747,971.52</b>	<b>\$2,951,191.22</b>	<b>\$25,699,162.74</b>	<b>\$1,787,780.75</b>	<b>\$1,787,780.75</b>	<b>\$23,911,381.99</b>

  
DR. SERGIO LÓPEZ MORENO  
DIRECTOR GENERAL

  
M.A. CLAUDIA PATRICIA SALGADO GUZMÁN  
ENCARGADA DE LA SUBDIRECCIÓN DE  
SERVICIOS ADMINISTRATIVOS

  
C.P. JULIO CÉSAR ELENO MARCELO  
JEFE DE RECURSOS FINANCIEROS

0036

**Estado Analítico del Ejercicio Presupuesto de Egresos**


**Clasificación Económica (por Tipo de Gasto)**


Del 01/jun/2019 Al 30/jun/2019

Usu: supervisor  
Rep: rptEstadoPresupuestoEgresos\_CL2

Concepto	Egresos					Subejercicio
	Aprobado	Ampliaciones / (Reducciones)	Modificado	Devengado	Pagado	
1 Gasto Corriente	\$21,896,714.43	\$2,951,191.22	\$24,847,905.65	\$1,787,780.75	\$1,787,780.75	\$23,060,124.90
2 Gasto de Capital	\$232,561.25	\$0.00	\$232,561.25	\$0.00	\$0.00	\$232,561.25
3 Amortización de la deuda y disminución de pasivos	\$618,695.84	\$0.00	\$618,695.84	\$0.00	\$0.00	\$618,695.84
4 Pensiones y Jubilaciones	\$0.00	\$0.00	\$0.00	\$0.00	\$0.00	\$0.00
5 Participaciones	\$0.00	\$0.00	\$0.00	\$0.00	\$0.00	\$0.00
<b>Total</b>	<b>\$22,747,971.52</b>	<b>\$2,951,191.22</b>	<b>\$25,699,162.74</b>	<b>\$1,787,780.75</b>	<b>\$1,787,780.75</b>	<b>\$23,911,381.99</b>

  
 DR. SERGIO LÓPEZ MORENO  
 DIRECTOR GENERAL


  
 M.A. CLAUDIA PATRICIA SALGADO GUZMÁN  
 ENCARGADA DE LA SUBDIRECCIÓN DE  
 SERVICIOS ADMINISTRATIVOS


  
 C.P. JULIO CÉSAR ELENO MARCELO  
 JEFE DE RECURSOS FINANCIEROS

0037

Concepto	Egresos					Subejercicio 6 = ( 3 - 4 )
	Aprobado 1	Ampliaciones / (Reducciones) Al 30/jun/2019 2	Modificado 3=(1+2)	Devengado 4	Pagado 5	
<b>Sin Ramo/Dependencia</b>						
DIRECCIÓN GENERAL	\$22,747,971.52	\$2,951,191.22	\$25,699,162.74	\$1,787,780.75	\$1,787,780.75	\$23,911,381.99
<b>Sin Ramo/Dependencia</b>	<b>\$22,747,971.52</b>	<b>\$2,951,191.22</b>	<b>\$25,699,162.74</b>	<b>\$1,787,780.75</b>	<b>\$1,787,780.75</b>	<b>\$23,911,381.99</b>
<b>Total Final</b>	<b>\$22,747,971.52</b>	<b>\$2,951,191.22</b>	<b>\$25,699,162.74</b>	<b>\$1,787,780.75</b>	<b>\$1,787,780.75</b>	<b>\$23,911,381.99</b>

  
 DR. SERGIO LÓPEZ MORENO  
 DIRECTOR GENERAL

  
 M.A. CLAUDIA PATRICIA SALGADO GUZMÁN  
 ENCARGADA DE LA SUBDIRECCIÓN DE  
 SERVICIOS ADMINISTRATIVOS

  
 C.P. JULIO CÉSAR ELENO MARCELO  
 JEFE DE RECURSOS FINANCIEROS



# INSTITUTO TECNOLÓGICO SUPERIOR DE TLATLAUQUITEPEC PUEBLA

## Estado Analítico del Ejercicio Presupuesto de Egresos

### Clasificación Funcional (Finalidad y Función)

| Del 01/jun/2019 Al 30/jun/2019

Usr: supervisor

Rep: rptEstadoPresupuestoEgresos\_FN3

Concepto	Egresos					Subejercicio 6 = ( 3 - 4 )
	Aprobado 1	Ampliaciones / (Reducciones) 2	Modificado 3=(1+2)	Devengado 4	Pagado 5	
<b>GOBIERNO</b>	\$0.00	\$0.00	\$0.00	\$0.00	\$0.00	\$0.00
LEGISLACIÓN	\$0.00	\$0.00	\$0.00	\$0.00	\$0.00	\$0.00
JUSTICIA	\$0.00	\$0.00	\$0.00	\$0.00	\$0.00	\$0.00
COORDINACIÓN DE LA POLÍTICA DE GOBIERNO	\$0.00	\$0.00	\$0.00	\$0.00	\$0.00	\$0.00
RELACIONES EXTERIORES	\$0.00	\$0.00	\$0.00	\$0.00	\$0.00	\$0.00
ASUNTOS FINANCIEROS Y HACENDARIOS	\$0.00	\$0.00	\$0.00	\$0.00	\$0.00	\$0.00
SEGURIDAD NACIONAL	\$0.00	\$0.00	\$0.00	\$0.00	\$0.00	\$0.00
ASUNTOS DE ORDEN PÚBLICO Y DE SEGURIDAD INTERIOR	\$0.00	\$0.00	\$0.00	\$0.00	\$0.00	\$0.00
OTROS SERVICIOS GENERALES	\$0.00	\$0.00	\$0.00	\$0.00	\$0.00	\$0.00
<b>DESARROLLO SOCIAL</b>	<b>\$22,747,971.52</b>	<b>\$2,951,191.22</b>	<b>\$25,699,162.74</b>	<b>\$1,787,780.75</b>	<b>\$1,787,780.75</b>	<b>\$23,911,381.99</b>
PROTECCIÓN AMBIENTAL	\$0.00	\$0.00	\$0.00	\$0.00	\$0.00	\$0.00
VIVIENDA Y SERVICIOS A LA COMUNIDAD	\$0.00	\$0.00	\$0.00	\$0.00	\$0.00	\$0.00
SALUD	\$0.00	\$0.00	\$0.00	\$0.00	\$0.00	\$0.00
RECREACIÓN, CULTURA Y OTRAS MANIFESTACIONES SOCIALES	\$0.00	\$0.00	\$0.00	\$0.00	\$0.00	\$0.00
EDUCACIÓN	\$22,747,971.52	\$2,951,191.22	\$25,699,162.74	\$1,787,780.75	\$1,787,780.75	\$23,911,381.99
PROTECCIÓN SOCIAL	\$0.00	\$0.00	\$0.00	\$0.00	\$0.00	\$0.00
OTROS ASUNTOS SOCIALES	\$0.00	\$0.00	\$0.00	\$0.00	\$0.00	\$0.00
<b>DESARROLLO ECONÓMICO</b>	<b>\$0.00</b>	<b>\$0.00</b>	<b>\$0.00</b>	<b>\$0.00</b>	<b>\$0.00</b>	<b>\$0.00</b>
ASUNTOS ECONÓMICOS, COMERCIALES Y LABORALES EN GENE	\$0.00	\$0.00	\$0.00	\$0.00	\$0.00	\$0.00
AGROPECUARIA, SILVICULTURA, PESCA Y CAZA	\$0.00	\$0.00	\$0.00	\$0.00	\$0.00	\$0.00
COMBUSTIBLES Y ENERGÍA	\$0.00	\$0.00	\$0.00	\$0.00	\$0.00	\$0.00
MINERÍA, MANUFACTURAS Y CONSTRUCCIÓN	\$0.00	\$0.00	\$0.00	\$0.00	\$0.00	\$0.00
TRANSPORTE	\$0.00	\$0.00	\$0.00	\$0.00	\$0.00	\$0.00
COMUNICACIONES	\$0.00	\$0.00	\$0.00	\$0.00	\$0.00	\$0.00
TURISMO	\$0.00	\$0.00	\$0.00	\$0.00	\$0.00	\$0.00
CIENCIA, TECNOLOGÍA E INNOVACIÓN	\$0.00	\$0.00	\$0.00	\$0.00	\$0.00	\$0.00
OTRAS INDUSTRIAS Y OTROS ASUNTOS ECONÓMICOS	\$0.00	\$0.00	\$0.00	\$0.00	\$0.00	\$0.00
<b>OTRAS NO CLASIFICADAS EN FUNCIONES ANTERIORES</b>	<b>\$0.00</b>	<b>\$0.00</b>	<b>\$0.00</b>	<b>\$0.00</b>	<b>\$0.00</b>	<b>\$0.00</b>
TRANSACCIONES DE LA DEUDA PÚBLICA / COSTO FINANCIERO C	\$0.00	\$0.00	\$0.00	\$0.00	\$0.00	\$0.00
TRANSFERENCIAS, PARTICIPACIONES Y APORTACIONES ENTRE	\$0.00	\$0.00	\$0.00	\$0.00	\$0.00	\$0.00
SANEAMIENTO DEL SISTEMA FINANCIERO	\$0.00	\$0.00	\$0.00	\$0.00	\$0.00	\$0.00
ADEUDOS DE EJERCICIOS FISCALES ANTERIORES	\$0.00	\$0.00	\$0.00	\$0.00	\$0.00	\$0.00
<b>Gasto</b>	<b>\$22,747,971.52</b>	<b>\$2,951,191.22</b>	<b>\$25,699,162.74</b>	<b>\$1,787,780.75</b>	<b>\$1,787,780.75</b>	<b>\$23,911,381.99</b>

DR. SERGIO LÓPEZ MORENO  
DIRECTOR GENERAL

003

M.A. CLAUDIA PATRICIA SALGADO GUZMÁN  
ENCARGADA DE LA SUBDIRECCIÓN DE SERVICIOS ADMINISTRATIVOS

C.P. JULIO CÉSAR ELENO MARCELO  
JEFE DE SERVICIOS FINANCIEROS





**INSTITUTO TECNOLOGICO SUPERIOR DE TLATLAUQUITEPEC  
PUEBLA**

**Endeudamiento Neto**  
Del 01/jun/2019 Al 30/jun/2019

Usu: supervisor  
Rep: rptEndeudamientoNeto

Identificación de Crédito o Instrumento	Contratación/Colocación	Amortización	Endeudamiento Neto
	A	B	C=A-B
<b>Créditos Bancarios</b>			
Total Créditos Bancarios	\$0.00	\$0.00	\$0.00
<b>Otros Instrumentos de Deuda</b>			
Total Otros Instrumentos de Deuda	\$0.00	\$0.00	\$0.00
<b>Total</b>	<b>\$0.00</b>	<b>\$0.00</b>	<b>\$0.00</b>

DR. BERGIO LÓPEZ MORENO

DIRECTOR GENERAL

C.P. JULIO CESAR ELENO MARCELO  
JEFE DE RECURSOS FINANCIEROS

M.A. CLAUDIA PATRICIA SALGADO GUZMAN

ENCARGADA DE LA SUBDIRECCIÓN DE SERVICIOS  
ADMINISTRATIVOS

0040



**INSTITUTO TECNOLOGICO SUPERIOR DE TLATLAUQUITEPEC  
PUEBLA**

**Intereses de la Deuda  
Del 01/jun/2019 Al 30/jun/2019**

Usr: supervisor  
Rep: rptInteresesdeLaDeuda

<b>Identificación de Crédito o Instrumento</b>	<b>Devengado</b>	<b>Pagado</b>
<b>Créditos Bancarios</b>		
<b>Total de Intereses de Créditos Bancarios</b>	<b>\$0.00</b>	<b>\$0.00</b>
<b>Otros Instrumentos de Deuda</b>		
<b>Total de Intereses de Otros Instrumentos de Deuda</b>	<b>\$0.00</b>	<b>\$0.00</b>

  
DR. SERGIO LÓPEZ MORENO

DIRECTOR GENERAL

  
G.P. JULIO CÉSAR ELENO MARCELO  
JEFE DE RECURSOS FINANCIEROS

  
M.A. CLAUDIA PATRICIA SALGADO GUZMAN

ENCARGADA DE LA SUBDIRECCIÓN DE SERVICIOS  
ADMINISTRATIVOS

C041

Concepto	Estimado	Devengado	Pagado
<b>I. Ingresos Presupuestarios (I=1+2)</b>			
1. Ingresos del Gobierno de la Entidad Federativa	\$22,129,275.68	\$10,738,474.19	\$10,738,474.19
2. Ingresos del Sector Paraestatal	\$0.00	\$0.00	\$0.00
<b>II. Egresos Presupuestarios (II=3+4)</b>	\$22,129,275.68	\$10,738,474.19	\$10,738,474.19
3. Egresos del Gobierno de la Entidad Federativa	\$22,129,275.68	\$1,787,780.75	\$1,787,780.75
4. Egresos del Sector Paraestatal	\$0.00	\$0.00	\$0.00
<b>III. Balance Presupuestario (Superávit o Déficit) (III = I - II)</b>	\$22,129,275.68	\$1,787,780.75	\$1,787,780.75
	\$0.00	\$8,950,693.44	\$8,950,693.44

Concepto	Estimado	Devengado	Pagado
<b>III. Balance Presupuestario (Superávit o Déficit)</b>	\$0.00	\$8,950,693.44	\$8,950,693.44
<b>IV. Intereses, Comisiones y Gastos de la Deuda</b>	\$0.00	\$0.00	\$0.00
<b>V. Balance Primario ( Superávit o Déficit) (V= III - IV)</b>	\$0.00	\$8,950,693.44	\$8,950,693.44

Concepto	Estimado	Devengado	Pagado
<b>A. Financiamiento</b>	\$0.00	\$0.00	\$0.00
<b>B. Amortización de la deuda</b>	\$618,695.84	\$0.00	\$0.00
<b>C. Endeudamiento ó desendeudamiento (C = A - B)</b>	-\$618,695.84	\$0.00	\$0.00

  
 DR. SERGIO LÓPEZ MORENO  
 DIRECTOR GENERAL

  
 M.A. CLAUDIA PATRICIA SALGADO GUZMAN  
 ENCARGADA DE LA SUBDIRECCIÓN DE SERVICIOS ADMINISTRATIVOS

  
 C.P. JULIO CÉSAR ELENO MARCELLO  
 JEFE DE RECURSOS FINANCIEROS

<b>Fuente de Ingresos</b>	<b>Ley de Ingresos Estimada</b>	<b>Ampliaciones / (Reducciones)</b>	<b>Ley de Ingresos Modificada</b>	<b>Ingresos Devengados</b>	<b>Ingresos Recaudados</b>	<b>Devengado Por Recaudar</b>	<b>Avance de Recaudación (Recaudación / Estimación)</b>
<b>73</b>	<b>INGRESOS POR VENTA DE BIENES Y PRESTACIÓN DE SERVICIOS</b>	\$1,563,496.68	\$0.00	\$1,563,496.68	\$100,381.20	\$100,381.20	6.42 %
	Ingreso por venta de Servicios de organismos Descentralizados	\$1,563,496.68	\$0.00	\$1,563,496.68	\$100,381.20	\$100,381.20	6.42 %
	<b>INGRESOS PROPIOS DL ITSTL</b>	\$1,563,496.68	\$0.00	\$1,563,496.68	\$100,381.20	\$100,381.20	6.42 %
	INSCRIPCIÓN	\$1,085,453.00	\$0.00	\$1,085,453.00	\$0.00	\$0.00	0.00 %
	CONSTANCIAS ACADÉMICAS	\$3,400.00	\$0.00	\$3,400.00	\$0.00	\$0.00	0.00 %
	CONSTANCIAS	\$8,330.00	\$0.00	\$8,330.00	\$0.00	\$0.00	0.00 %
	FICHAS DE ADMISIÓN	\$44,800.00	\$0.00	\$44,800.00	\$0.00	\$0.00	0.00 %
	FICHAS DE ADMISIÓN (BECA PROSPERA)	\$28,480.00	\$0.00	\$28,480.00	\$0.00	\$0.00	0.00 %
	EXAMEN ESPECIAL	\$4,500.00	\$0.00	\$4,500.00	\$0.00	\$0.00	0.00 %
	EXAMEN GLOBAL	\$33,750.00	\$0.00	\$33,750.00	\$0.00	\$0.00	0.00 %
	EXPEDICIÓN DE CÁRDEX	\$5,550.00	\$0.00	\$5,550.00	\$0.00	\$0.00	0.00 %
	EXPEDICIÓN/REPOSICIÓN DE CERTIFICADO PARCIAL	\$15,000.00	\$0.00	\$15,000.00	\$0.00	\$0.00	0.00 %
	EXPEDICIÓN DE TÍTULO Y CÉDULA PROFESIONAL	\$52,500.00	\$0.00	\$52,500.00	\$0.00	\$0.00	0.00 %
	TRÁMITE DE EXAMEN PROFESIONAL	\$47,700.00	\$0.00	\$47,700.00	\$0.00	\$0.00	0.00 %
	EQUIVALENCIA DE ESTUDIOS	\$2,120.00	\$0.00	\$2,120.00	\$0.00	\$0.00	0.00 %
	REPOSICIÓN DE TARJETÓN DE ACTIVIDADES EXTF	\$50.00	\$0.00	\$50.00	\$0.00	\$0.00	0.00 %
	REPOSICIÓN DE CREDENCIAL	\$400.00	\$0.00	\$400.00	\$0.00	\$0.00	0.00 %
	OTROS	\$25,000.00	\$0.00	\$25,000.00	\$81.20	\$81.20	0.32 %
	CURSO DE INGLÉS	\$129,600.00	\$0.00	\$129,600.00	\$98,050.00	\$98,050.00	75.65 %
	CONVENCIÓN INSUTEC	\$0.00	\$0.00	\$0.00	\$2,250.00	\$2,250.00	0.00 %
	PROYECTO DE EMPAQUE E IMAGEN (ACUICULTURA)	\$26,365.81	\$0.00	\$26,365.81	\$0.00	\$0.00	0.00 %
	AHORROS EJERCICIOS ANTERIORES	\$50,497.87	\$0.00	\$50,497.87	\$0.00	\$0.00	0.00 %
<b>79</b>	<b>OTROS INGRESOS Y BENEFICIOS</b>	\$0.00	\$0.00	\$0.00	\$29,980.25	\$29,980.25	0.00 %
<b>79-02</b>	<b>OTROS INGRESOS Y BENEFICIOS VARIOS</b>	\$0.00	\$0.00	\$0.00	\$29,980.25	\$29,980.25	0.00 %
	otros ingresos incidencias	\$0.00	\$0.00	\$0.00	\$29,980.25	\$29,980.25	0.00 %
	INCIDENCIAS	\$0.00	\$0.00	\$0.00	\$29,980.25	\$29,980.25	0.00 %
<b>93</b>	<b>SUBSIDIOS Y SUBVENCIONES</b>	\$20,565,779.00	\$2,879,077.36	\$23,444,856.36	\$10,608,112.74	\$10,608,112.74	45.24 %
	SUBSIDIO FEDERAL	\$10,525,850.00	\$2,879,077.36	\$13,404,927.36	\$4,983,070.74	\$4,983,070.74	37.17 %
	FEDERAL CAPITULO 1000	\$9,152,913.00	\$0.00	\$9,152,913.00	\$3,890,376.08	\$2,974,390.82	32.49 %
	FEDERAL CAPITULO 2000	\$514,151.00	\$0.00	\$514,151.00	\$365,953.42	\$299,921.42	58.33 %
	FEDERAL CAPITULO 3000	\$858,786.00	\$0.00	\$858,786.00	\$726,741.24	\$1,708,758.50	198.97 %
	FEDERAL OTROS INGRESOS	\$0.00	\$2,879,077.36	\$2,879,077.36	\$0.00	-\$982,017.26	0.00 %
	SUBSIDIO ESTATAL	\$10,039,929.00	\$0.00	\$10,039,929.00	\$4,972,228.14	\$4,972,228.14	49.52 %

0043

Fuente de Ingresos	Ley de Ingresos Estimada	Ampliaciones / (Reducciones)	Ley de Ingresos Modificada	Ingresos Devengados	Ingresos Recaudados	Devengado Por Recaudar	Avance de Recaudación (Recaudación / Estimación) %
ESTATAL CAPITULO 1000	\$8,730,373.00	\$0.00	\$8,730,373.00	\$3,609,595.06	\$3,609,595.06	\$0.00	41.34 %
ESTATAL CAPITULO 2000	\$514,151.00	\$0.00	\$514,151.00	\$269,572.52	\$269,572.52	\$0.00	52.43 %
ESTATAL CAPITULO 3000	\$795,405.00	\$0.00	\$795,405.00	\$1,093,060.56	\$1,093,060.56	\$0.00	137.42 %
SUBSIDIO ESTATAL POR CAPTACIÓN DE DERECHOS	\$0.00	\$0.00	\$0.00	\$652,813.86	\$652,813.86	\$0.00	0.00 %
CAPTACIÓN CAPÍTULO 2000	\$0.00	\$0.00	\$0.00	\$98,113.86	\$26,000.00	\$72,113.86	0.00 %
CAPTACIÓN CAPITULO 3000	\$0.00	\$0.00	\$0.00	\$554,700.00	\$626,813.86	-\$72,113.86	0.00 %
<b>Total</b>	<b>\$22,129,275.68</b>	<b>\$2,879,077.36</b>	<b>\$25,008,353.04</b>	<b>\$10,738,474.19</b>	<b>\$10,738,474.19</b>	<b>\$0.00</b>	<b>42.93 %</b>

  
 \_\_\_\_\_  
 DR. SERGIO LÓPEZ MORENO  
 DIRECTOR GENERAL  
  
  
 \_\_\_\_\_  
 C.P. JULIO CÉSAR ELENO MARCELO  
 JEFE DE RECURSOS FINANCIEROS

  
 \_\_\_\_\_  
 M.A. CLAUDIA PATRICIA SALGADO GUZMÁN  
 ENCARGADA DE LA SUBDIRECCIÓN DE SERVICIOS ADMINISTRATIVOS