



INSTITUTO TECNOLOGICO SUPERIOR DE TLATLAUQUITEPEC  
PUEBLA

Estado de Situación Financiera  
Al 31/mar/2019

Usu: supervisor  
Rep: rptEstadoSituacionFinanciera

|  | 2019                   | 2018                   |   | 2019                   | 2018                   |
|--|------------------------|------------------------|---|------------------------|------------------------|
| <b>ACTIVO</b>                                  |                        |                        | <b>PASIVO</b>   |                        |                        |
| <b>ACTIVO CIRCULANTE</b>                       | <b>\$6,866,080.64</b>  | <b>\$7,015,415.40</b>  | <b>PASIVO CIRCULANTE</b>                                  | <b>\$2,095,569.86</b>  | <b>\$2,783,057.45</b>  |
| EFFECTIVO Y EQUIVALENTES                       | \$6,860,028.36         | \$7,014,163.22         | CUENTAS POR PAGAR A CORTO PLAZO                           | \$2,095,569.86         | \$2,783,057.45         |
| DERECHOS A RECIBIR EFECTIVO O EQUIVALENTES     | \$6,052.28             | \$1,252.18             | DOCUMENTOS POR PAGAR A CORTO PLAZO                        | \$0.00                 | \$0.00                 |
| DERECHOS A RECIBIR BIENES O SERVICIOS          | \$0.00                 | \$0.00                 | PORCIÓN A CORTO PLAZO DE LA DEUDA PÚBLICA A L             | \$0.00                 | \$0.00                 |
| INVENTARIOS                                    | \$0.00                 | \$0.00                 | TÍTULOS Y VALORES A CORTO PLAZO                           | \$0.00                 | \$0.00                 |
| ALMACENES                                      | \$0.00                 | \$0.00                 | PASIVOS DIFERIDOS A CORTO PLAZO                           | \$0.00                 | \$0.00                 |
| ESTIMACIÓN POR PÉRDIDA O DETERIORO DE ACTIVO   | \$0.00                 | \$0.00                 | FONDOS Y BIENES DE TERCEROS EN GARANTÍA Y/O F             | \$0.00                 | \$0.00                 |
| OTROS ACTIVOS CIRCULANTES                      | \$0.00                 | \$0.00                 | PROVISIONES A CORTO PLAZO                                 | \$0.00                 | \$0.00                 |
| <b>Total de Activos Circulantes</b>            | <b>\$6,866,080.64</b>  | <b>\$7,015,415.40</b>  | OTROS PASIVOS A CORTO PLAZO                               | \$0.00                 | \$0.00                 |
| <b>ACTIVO NO CIRCULANTE</b>                    | <b>\$6,980,162.29</b>  | <b>\$6,980,162.29</b>  | <b>Total de Pasivos Circulantes</b>                       | <b>\$2,095,569.86</b>  | <b>\$2,783,057.45</b>  |
| INVERSIONES FINANCIERAS A LARGO PLAZO          | \$0.00                 | \$0.00                 | <b>PASIVO NO CIRCULANTE</b>                               | <b>\$0.00</b>          | <b>\$0.00</b>          |
| DERECHOS A RECIBIR EFECTIVO O EQUIVALENTES A L | \$0.00                 | \$0.00                 | CUENTAS POR PAGAR A LARGO PLAZO                           | \$0.00                 | \$0.00                 |
| BIENES INMUEBLES, INFRAESTRUCTURA Y CONSTRU    | \$0.00                 | \$0.00                 | DOCUMENTOS POR PAGAR A LARGO PLAZO                        | \$0.00                 | \$0.00                 |
| BIENES MUEBLES                                 | \$6,965,162.29         | \$6,965,162.29         | DEUDA PÚBLICA A LARGO PLAZO                               | \$0.00                 | \$0.00                 |
| ACTIVOS INTANGIBLES                            | \$15,000.00            | \$15,000.00            | PASIVOS DIFERIDOS A LARGO PLAZO                           | \$0.00                 | \$0.00                 |
| DEPRECIACIÓN, DETERIORO Y AMORTIZACIÓN ACUM    | \$0.00                 | \$0.00                 | FONDOS Y BIENES DE TERCEROS EN GARANTÍA Y/O F             | \$0.00                 | \$0.00                 |
| ACTIVOS DIFERIDOS                              | \$0.00                 | \$0.00                 | PROVISIONES A LARGO PLAZO                                 | \$0.00                 | \$0.00                 |
| ESTIMACIÓN POR PÉRDIDA O DETERIORO DE ACTIVO   | \$0.00                 | \$0.00                 | <b>Total de Pasivos No Circulantes</b>                    | <b>\$0.00</b>          | <b>\$0.00</b>          |
| OTROS ACTIVOS NO CIRCULANTES                   | \$0.00                 | \$0.00                 | <b>Total de Pasivos</b>                                   | <b>\$2,095,569.86</b>  | <b>\$2,783,057.45</b>  |
| <b>Total de Activos No Circulantes</b>         | <b>\$6,980,162.29</b>  | <b>\$6,980,162.29</b>  |   |                        |                        |
| <b>Total de Activos</b>                        | <b>\$13,846,242.93</b> | <b>\$13,995,577.69</b> | <b>HACIENDA PÚBLICA/ PATRIMONIO</b>                       |                        |                        |
|  |                        |                        | <b>HACIENDA PÚBLICA/PATRIMONIO CONTRIBUIDO</b>            | <b>\$0.00</b>          | <b>\$0.00</b>          |
|  |                        |                        | APORTACIONES  | \$0.00                 | \$0.00                 |
|  |                        |                        | DONACIONES DE CAPITAL                                     | \$0.00                 | \$0.00                 |
|  |                        |                        | ACTUALIZACIÓN DE LA HACIENDA PÚBLICA/PATRIMON             | \$0.00                 | \$0.00                 |
|  |                        |                        | <b>HACIENDA PÚBLICA /PATRIMONIO GENERADO</b>              | <b>\$11,575,244.01</b> | <b>\$11,212,520.24</b> |
|  |                        |                        | RESULTADOS DEL EJERCICIO (AHORRO/ DESAHORRO)              | \$362,723.77           | \$202,909.67           |
|  |                        |                        | RESULTADOS DE EJERCICIOS ANTERIORES                       | \$11,212,520.24        | \$11,415,429.91        |
|  |                        |                        | REVALÚOS  | \$0.00                 | \$0.00                 |
|  |                        |                        | RESERVAS  | \$0.00                 | \$0.00                 |
|  |                        |                        | RECTIFICACIONES DE RESULTADOS DE EJERCICIOS A             | \$0.00                 | \$0.00                 |
|  |                        |                        | <b>EXCESO O INSUFICIENCIA EN LA ACTUALIZACIÓN DE LA H</b> | <b>\$0.00</b>          | <b>\$0.00</b>          |
|  |                        |                        | RESULTADO POR POSICIÓN MONETARIA                          | \$0.00                 | \$0.00                 |
|  |                        |                        | RESULTADO POR TENENCIA DE ACTIVOS NO MONETA               | \$0.00                 | \$0.00                 |
|  |                        |                        | <b>Total Hacienda Pública/Patrimonio</b>                  | <b>\$11,575,244.01</b> | <b>\$11,212,520.24</b> |



INSTITUTO TECNOLÓGICO SUPERIOR DE TLATLAUQUITEPEC  
PUEBLA

Estado de Situación Financiera  
Al 31/mar/2019

Usu: supervisor  
Rep: rptEstadoSituacionFinanciera

|   | <u>2019</u>     | <u>2018</u>     |
|---|-----------------|-----------------|
| Total de Pasivo y Hacienda Pública/Patrimonio | \$13,670,813.87 | \$13,995,577.69 |




INSTITUTO TECNOLÓGICO SUPERIOR DE TLATLAUQUITEPEC  
PUEBLA

Estado de Situación Financiera  
Al 31/mar/2019

Usu: supervisor  
Rep: rptEstadoSituacionFinanciera

|  | <u>2019</u>     | <u>2018</u>     |
|--|-----------------|-----------------|
| <b>CUENTAS DE ORDEN PRESUPUESTARIA:</b>      |                 |                 |
| <b>LEY DE INGRESOS</b>                       |                 |                 |
|  |                 | <u>\$0.00</u>   |
| LEY DE INGRESOS ESTIMADA                     | \$22,129,275.68 | \$21,790,621.68 |
| LEY DE INGRESOS POR EJECUTAR                 | \$17,308,584.94 | \$4,565,088.77  |
| MODIFICACIONES A LA LEY DE INGRESOS ESTIMADA | \$1,160,301.60  | \$4,486,258.27  |
| LEY DE INGRESOS DEVENGADA                    | \$6,068,706.87  | \$21,711,791.18 |
| LEY DE INGRESOS RECAUDADA                    | \$5,980,992.34  | \$21,711,791.18 |
| <b>PRESUPUESTO DE EGRESOS</b>                |                 |                 |
|  |                 | <u>\$0.00</u>   |
| PRESUPUESTO DE EGRESOS APROBADO              | \$22,747,971.52 | \$23,073,215.10 |
| PRESUPUESTO DE EGRESOS POR EJERCER           | \$17,910,311.86 | \$966,489.91    |
| MODIFICACIONES AL PRESUPUESTO DE EGRESOS API | \$1,232,415.46  | \$1,590,499.61  |
| PRESUPUESTO DE EGRESOS COMPROMETIDO          | \$6,070,075.12  | \$23,646,496.85 |
| PRESUPUESTO DE EGRESOS DEVENGADO             | \$6,070,075.12  | \$23,646,496.85 |
| PRESUPUESTO DE EGRESOS EJERCIDO              | \$6,070,075.12  | \$23,027,801.01 |
| PRESUPUESTO DE EGRESOS PAGADO                | \$6,070,075.12  | \$23,027,801.01 |

"Bajo protesta de decir verdad declaramos que los Estados Financieros y sus notas, son razonablemente correctos y son responsabilidad del emisor".

  
ING. OCTAVIO BENAVIDES MANZANO  
DIRECTOR GENERAL

  
M.A. CLAUDIA HERNANDEZ MENDEZ  
DEPARTAMENTO DE SERVICIOS ADMINISTRATIVOS



**INSTITUTO TECNOLÓGICO SUPERIOR DE TLATLAUQUITEPEC  
PUEBLA**

**Estado de Variaciones en la Hacienda Pública  
Del 01/ene/2019 Al 31/mar/2019**

Usu: supervisor  
Rep: rptEstadoVariacionHacienda

| Concepto   | Hacienda Pública/<br>Patrimonio<br>Contribuido | Hacienda Pública/<br>Patrimonio<br>Generado De<br>Ejercicios<br>Anteriores | Hacienda Pública/<br>Patrimonio<br>Generado Del<br>Ejercicio | Exceso o<br>Insuficiencia en la<br>Actualización de la<br>Hacienda Pública /<br>Patrimonio | Total                  |
|--|--|--|--|--|------------------------|
| <b>HACIENDA PÚBLICA/PATRIMONIO CONTRIBUIDO NETO 2018</b>   | <b>\$0.00</b>                                  | <b>\$0.00</b>  | <b>\$0.00</b>  | <b>\$0.00</b>  | <b>\$0.00</b>          |
| APORTACIONES   | \$0.00   | \$0.00   | \$0.00   | \$0.00   | \$0.00                 |
| DONACIONES DE CAPITAL  | \$0.00   | \$0.00   | \$0.00   | \$0.00   | \$0.00                 |
| ACTUALIZACIÓN DE LA HACIENDA PÚBLICA/PATRIMONIO  | \$0.00   | \$0.00   | \$0.00   | \$0.00   | \$0.00                 |
| <b>HACIENDA PÚBLICA /PATRIMONIO GENERADO NETO 2018</b>   | <b>\$0.00</b>                                  | <b>\$11,415,429.91</b>   | <b>-\$202,909.67</b>   | <b>\$0.00</b>  | <b>\$11,212,520.24</b> |
| RESULTADOS DEL EJERCICIO (AHORRO/ DESAHORRO)   | \$0.00   | \$0.00   | -\$202,909.67  | \$0.00   | -\$202,909.67          |
| RESULTADOS DE EJERCICIOS ANTERIORES  | \$0.00   | \$11,415,429.91  | \$0.00   | \$0.00   | \$11,415,429.91        |
| REVALÚOS   | \$0.00   | \$0.00   | \$0.00   | \$0.00   | \$0.00                 |
| RESERVAS   | \$0.00   | \$0.00   | \$0.00   | \$0.00   | \$0.00                 |
| <b>RECTIFICACIONES DE RESULTADOS DE EJERCICIOS ANTERIORES</b>  | <b>\$0.00</b>                                  | <b>\$0.00</b>  | <b>\$0.00</b>  | <b>\$0.00</b>  | <b>\$0.00</b>          |
| <b>EXCESO O INSUFICIENCIA EN LA ACTUALIZACIÓN DE LA HACIENDA PÚBLICA/ PATRIMONIO NETO 2018</b>               | <b>\$0.00</b>                                  | <b>\$0.00</b>  | <b>\$0.00</b>  | <b>\$0.00</b>  | <b>\$0.00</b>          |
| RESULTADO POR POSICIÓN MONETARIA   | \$0.00   | \$0.00   | \$0.00   | \$0.00   | \$0.00                 |
| RESULTADO POR TENENCIA DE ACTIVOS NO MONETARIOS  | \$0.00   | \$0.00   | \$0.00   | \$0.00   | \$0.00                 |
| <b>HACIENDA PÚBLICA / PATRIMONIO NETO FINAL 2018</b>   | <b>\$0.00</b>                                  | <b>\$11,415,429.91</b>   | <b>-\$202,909.67</b>   | <b>\$0.00</b>  | <b>\$11,212,520.24</b> |
| <b>CAMBIOS EN LA HACIENDA PÚBLICA/PATRIMONIO CONTRIBUIDO NETO 2019</b>                                       | <b>\$0.00</b>                                  | <b>\$0.00</b>  | <b>\$0.00</b>  | <b>\$0.00</b>  | <b>\$0.00</b>          |
| APORTACIONES   | \$0.00   | \$0.00   | \$0.00   | \$0.00   | \$0.00                 |
| DONACIONES DE CAPITAL  | \$0.00   | \$0.00   | \$0.00   | \$0.00   | \$0.00                 |
| ACTUALIZACIÓN DE LA HACIENDA PÚBLICA/PATRIMONIO  | \$0.00   | \$0.00   | \$0.00   | \$0.00   | \$0.00                 |
| <b>VARIACIONES DE LA HACIENDA PÚBLICA / PATRIMONIO GENERADO NETO 2019</b>                                    | <b>\$0.00</b>                                  | <b>-\$202,909.67</b>   | <b>\$565,633.44</b>  | <b>\$0.00</b>  | <b>\$362,723.77</b>    |
| RESULTADOS DEL EJERCICIO (AHORRO/ DESAHORRO)   | \$0.00   | \$0.00   | \$362,723.77   | \$0.00   | \$362,723.77           |
| RESULTADOS DE EJERCICIOS ANTERIORES  | \$0.00   | -\$202,909.67  | \$202,909.67   | \$0.00   | \$0.00                 |
| REVALÚOS   | \$0.00   | \$0.00   | \$0.00   | \$0.00   | \$0.00                 |
| RESERVAS   | \$0.00   | \$0.00   | \$0.00   | \$0.00   | \$0.00                 |
| <b>RECTIFICACIONES DE RESULTADOS DE EJERCICIOS ANTERIORES</b>  | <b>\$0.00</b>                                  | <b>\$0.00</b>  | <b>\$0.00</b>  | <b>\$0.00</b>  | <b>\$0.00</b>          |
| <b>CAMBIOS EN EL EXCESO O INSUFICIENCIA EN LA ACTUALIZACIÓN DE LA HACIENDA PÚBLICA/ PATRIMONIO NETO 2019</b> | <b>\$0.00</b>                                  | <b>\$0.00</b>  | <b>\$0.00</b>  | <b>\$0.00</b>  | <b>\$0.00</b>          |
| RESULTADO POR POSICIÓN MONETARIA   | \$0.00   | \$0.00   | \$0.00   | \$0.00   | \$0.00                 |
| RESULTADO POR TENENCIA DE ACTIVOS NO MONETARIOS  | \$0.00   | \$0.00   | \$0.00   | \$0.00   | \$0.00                 |
| <b>HACIENDA PÚBLICA / PATRIMONIO NETO FINAL 2019</b>   | <b>\$0.00</b>                                  | <b>\$11,212,520.24</b>   | <b>\$362,723.77</b>  | <b>\$0.00</b>  | <b>\$11,575,244.01</b> |



INSTITUTO TECNOLOGICO SUPERIOR DE TLATLAUQUITEPEC  
PUEBLA

Estado de Variaciones en la Hacienda Pública

Del 01/ene/2019 Al 31/mar/2019


Usu: supervisor

Rep: rptEstadoVariacionHacienda

| Concepto | Hacienda<br>Publica/<br>Patrimonio<br>Contribuido | Hacienda Publica/<br>Patrimonio<br>Generado De<br>Ejercicios<br>Anteriores | Hacienda<br>Publica/<br>Patrimonio<br>Generado Del<br>Ejercicio | Exceso o<br>Insuficiencia en la<br>Actualización de la<br>Hacienda Pública /<br>Patrimonio | Total |
|----------|---|--|---|--|-------|
|----------|---|--|---|--|-------|

"Bajo protesta de decir verdad declaramos que los Estados Financieros y sus notas, son razonablemente correctos y son responsabilidad del emisor".

  
ING. OCTAVIO BENAVIDES MANZANO  
DIRECTOR GENERAL

  
M.A. CLAUDIA HERNANDEZ MENDEZ  
DEPARTAMENTO DE SERVICIOS ADMINISTRATIVOS


|   | <u>Origen</u>              | <u>Aplicación</u>   |
|---|----------------------------|---------------------|
| <b>ACTIVO</b>   | <b>\$149,334.76</b>        |                     |
| <b><u>ACTIVO CIRCULANTE</u></b>   | <b><u>\$149,334.76</u></b> |                     |
| EFFECTIVO Y EQUIVALENTES  | \$154,134.86               |                     |
| DERECHOS A RECIBIR EFECTIVO O EQUIVALENTES  |                            | \$4,800.10          |
| DERECHOS A RECIBIR BIENES O SERVICIOS   |                            |                     |
| INVENTARIOS   |                            |                     |
| ALMACENES   |                            |                     |
| ESTIMACIÓN POR PÉRDIDA O DETERIORO DE ACTIVOS CIRCULANTES                                   |                            |                     |
| OTROS ACTIVOS CIRCULANTES   |                            |                     |
| <b><u>ACTIVO NO CIRCULANTE</u></b>  |                            |                     |
| INVERSIONES FINANCIERAS A LARGO PLAZO   |                            |                     |
| DERECHOS A RECIBIR EFECTIVO O EQUIVALENTES A LARGO PLAZO                                    |                            |                     |
| BIENES INMUEBLES, INFRAESTRUCTURA Y CONSTRUCCIONES EN PROCESO                               |                            |                     |
| BIENES MUEBLES  |                            |                     |
| ACTIVOS INTANGIBLES   |                            |                     |
| DEPRECIACIÓN, DETERIORO Y AMORTIZACIÓN ACUMULADA DE BIENES                                  |                            |                     |
| ACTIVOS DIFERIDOS   |                            |                     |
| ESTIMACIÓN POR PÉRDIDA O DETERIORO DE ACTIVOS NO CIRCULANTES                                |                            |                     |
| OTROS ACTIVOS NO CIRCULANTES  |                            |                     |
| <b>PASIVO</b>   |                            | <b>\$687,487.59</b> |
| <b><u>PASIVO CIRCULANTE</u></b>   |                            |                     |
| CUENTAS POR PAGAR A CORTO PLAZO   |                            | <u>\$687,487.59</u> |
| DOCUMENTOS POR PAGAR A CORTO PLAZO  |                            | \$687,487.59        |
| PORCIÓN A CORTO PLAZO DE LA DEUDA PÚBLICA A LARGO PLAZO                                     |                            |                     |
| TÍTULOS Y VALORES A CORTO PLAZO   |                            |                     |
| PASIVOS DIFERIDOS A CORTO PLAZO   |                            |                     |
| FONDOS Y BIENES DE TERCEROS EN GARANTÍA Y/O ADMINISTRACIÓN A CORTO PLAZO                    |                            |                     |
| PROVISIONES A CORTO PLAZO   |                            |                     |
| OTROS PASIVOS A CORTO PLAZO   |                            |                     |
| <b><u>PASIVO NO CIRCULANTE</u></b>  |                            |                     |
| CUENTAS POR PAGAR A LARGO PLAZO   |                            |                     |
| DOCUMENTOS POR PAGAR A LARGO PLAZO  |                            |                     |
| DEUDA PÚBLICA A LARGO PLAZO   |                            |                     |
| PASIVOS DIFERIDOS A LARGO PLAZO   |                            |                     |
| FONDOS Y BIENES DE TERCEROS EN GARANTÍA Y/O ADMINISTRACIÓN A LARGO PLAZO                    |                            |                     |
| PROVISIONES A LARGO PLAZO   |                            |                     |
| <b>HACIENDA PÚBLICA/ PATRIMONIO</b>   | <b>\$362,723.77</b>        |                     |
| <b><u>HACIENDA PÚBLICA/PATRIMONIO CONTRIBUIDO</u></b>                                       |                            |                     |
| APORTACIONES  |                            |                     |
| DONACIONES DE CAPITAL   |                            |                     |
| ACTUALIZACIÓN DE LA HACIENDA PÚBLICA/PATRIMONIO   |                            |                     |
| <b><u>HACIENDA PÚBLICA /PATRIMONIO GENERADO</u></b>   | <b><u>\$362,723.77</u></b> |                     |
| RESULTADOS DEL EJERCICIO (AHORRO/ DESAHORRO)  | \$665,633.44               |                     |
| RESULTADOS DE EJERCICIOS ANTERIORES   |                            | \$202,909.67        |
| REVALÚOS  |                            |                     |
| RESERVAS  |                            |                     |
| RECTIFICACIONES DE RESULTADOS DE EJERCICIOS ANTERIORES                                      |                            |                     |
| <b><u>EXCESO O INSUFICIENCIA EN LA ACTUALIZACIÓN DE LA HACIENDA PÚBLICA/ PATRIMONIO</u></b> |                            |                     |
| RESULTADO POR POSICIÓN MONETARIA  |                            |                     |
| RESULTADO POR TENENCIA DE ACTIVOS NO MONETARIOS   |                            |                     |

Origen

Aplicación

"Bajo protesta de decir verdad declaramos que los Estados Financieros y sus notas, son razonablemente correctos y son responsabilidad del emisor".

  
ING. OCTAVIO BENAVIDES MANZANO  
DIRECTOR GENERAL

  
M.A. CLAUDIA HERNÁNDEZ MENDEZ  
DEPARTAMENTO DE SERVICIOS ADMINISTRATIVOS

INSTITUTO TECNOLÓGICO SUPERIOR DE TLATLAUQUITEPEC  
PUEBLA



Informes sobre pasivos contingentes

Del 01 al 31 de Marzo de 2019

---

NO APLICA

A handwritten signature in black ink, appearing to read 'Octavio Benavides Manzano', is written over a horizontal line.

ING. OCTAVIO BENAVIDES MANZANO  
DIRECTOR GENERAL

A handwritten signature in black ink, appearing to read 'Claudia Hernández Méndez', is written over a horizontal line.

M.A. CLAUDIA HERNÁNDEZ MÉNDEZ  
DEPARTAMENTO DE SERVICIOS  
ADMINISTRATIVOS

NOTA: El presente reporte NO se genera por parte del SACG.Net debido a que en esta entidad No Aplica y por lo tanto no cuenta con la opción para generarlo.





# INSTITUTO TECNOLÓGICO SUPERIOR DE TLATLAUQUITEPEC

## NOTAS A LOS ESTADOS FINANCIEROS AL 31 DE MARZO DE 2019

CIFRAS EN MILES DE PESOS

### I. NOTAS DE DESGLOSE

#### I.I INFORMACIÓN CONTABLE

##### 1) NOTAS AL ESTADO DE SITUACIÓN FINANCIERA

###### Activo

###### Efectivo y Equivalentes

| Concepto         | 2019           | 2018           |
|------------------|----------------|----------------|
| Bancos/Tesorería | 6,860.0        | 7,014.1        |
| <b>Total</b>     | <b>6,860.0</b> | <b>7,014.1</b> |

###### Derechos a Recibir Efectivo y Equivalentes, Bienes o Servicios

| Concepto                            | 2019             |                   |                   |            | 2018       |
|-------------------------------------|------------------|-------------------|-------------------|------------|------------|
|                                     | Hasta<br>90 días | Hasta<br>180 días | Hasta<br>365 días | Total      | Total      |
| Subsidio al empleo                  | 1.0              | 0.0               | 0.0               | 1.0        | 1.2        |
| Deudores diversos por cobrar a C.P. | 5.0              | 0.0               | 0.0               | 5.0        | 0.0        |
| <b>Total</b>                        | <b>6.0</b>       | <b>0.0</b>        | <b>0.0</b>        | <b>6.0</b> | <b>1.2</b> |

###### Inversiones Financieras a Largo Plazo

No se cuenta con registros aún en esta cuenta

| Concepto     | 2019       | 2018       |
|--------------|------------|------------|
| <b>Total</b> | <b>0.0</b> | <b>0.0</b> |

###### Derechos a Recibir Efectivo o Equivalentes a Largo Plazo

No se cuenta con registros en este rubro

| Concepto     | 2019       | 2018       |
|--------------|------------|------------|
| <b>Total</b> | <b>0.0</b> | <b>0.0</b> |



# INSTITUTO TECNOLÓGICO SUPERIOR DE TLATLAUQUITEPEC

## NOTAS A LOS ESTADOS FINANCIEROS AL 31 DE MARZO DE 2019

CIFRAS EN MILES DE PESOS

### Bienes Inmuebles, Infraestructura y Construcciones en Proceso

No se cuenta con registros en este rubro

| Concepto | 2019 | 2018 |
|----------|------|------|
| Total    | 0.0  | 0.0  |

### Tasas de depreciación

| Concepto | Depreciación Anual% |
|----------|---------------------|
|          | 0.0                 |

### Bienes Muebles

| Concepto                                      | 2019           | 2018           |
|---|----------------|----------------|
| Mobiliario y equipo de administración         | 2,190.9        | 2,190.9        |
| Mobiliario y equipo educacional y recreativo  | 63.9           | 63.9           |
| Equipo e instrumental médico y de laboratorio | 613.2          | 613.2          |
| Equipo de transporte                          | 1,620.7        | 1,620.7        |
| Maquinaria, otros equipos y herramientas      | 2,476.4        | 2,476.4        |
| <b>Total</b>                                  | <b>6,965.1</b> | <b>6,965.1</b> |

### Porcentajes de Depreciación

| Concepto               | % de depreciación anual |
|------------------------|-------------------------|
| Depreciación de bienes | 25%                     |

Nota:\*De acuerdo a las características de los bienes de referencia en Guía de Parámetros de Vida Útil.

### Activos Intangibles

| Concepto                   | 2019        | 2018        |
|----------------------------|-------------|-------------|
| Software contable SACG.Net | 15.0        | 15.0        |
| <b>Total</b>               | <b>15.0</b> | <b>15.0</b> |

### Pasivo



# INSTITUTO TECNOLÓGICO SUPERIOR DE TLATLAUQUITEPEC

## NOTAS A LOS ESTADOS FINANCIEROS AL 31 DE MARZO DE 2019

CIFRAS EN MILES DE PESOS

### Cuentas por Pagar

Las cuentas por pagar se integran por las retenciones sobre los salarios a los empleados

| Concepto                                      | 2019           |                |                |                 |            | 2018           |
|---|----------------|----------------|----------------|-----------------|------------|----------------|
|   | Hasta 90 días  | Hasta 180 días | Hasta 365 días | Más de 365 días | Total      | Total          |
| Retenciones y contribuciones por pagar a C.P. | 83.5           | 0.0            | 0.0            | 0.0             | 0.0        | 173.9          |
| Proveedores por pagar a C.P.                  | 0.0            | 0.0            | 0.0            | 0.0             | 0.0        | 68.4           |
| Servicios personales por pagar a C.P.         | 2,012.0        | 0.0            | 0.0            | 0.0             | 0.0        | 2,540.8        |
| <b>Total</b>                                  | <b>2,095.5</b> | <b>0.0</b>     | <b>0.0</b>     | <b>0.0</b>      | <b>0.0</b> | <b>2,783.1</b> |

### Documentos por Pagar

No existen registros en este rubro.

| Concepto | 2019          |                |                |                 |       | 2018  |
|----------|---------------|----------------|----------------|-----------------|-------|-------|
|          | Hasta 90 días | Hasta 180 días | Hasta 365 días | Más de 365 días | Total | Total |
| <b>F</b> | 0.0           | 0.0            | 0.0            | 0.0             | 0.0   | 0.0   |
| <b>o</b> | 0.0           | 0.0            | 0.0            | 0.0             | 0.0   | 0.0   |
| <b>n</b> | 0.0           | 0.0            | 0.0            | 0.0             | 0.0   | 0.0   |

### Depósitos de Fondos y Bienes de Terceros en Garantía y/o Administración

No existen registros en este rubro.

| Concepto | 2019 | 2018 |
|----------|------|------|
| Total    | 0.0  | 0.0  |
| Total    | 0.0  | 0.0  |

### Pasivos diferidos

No existen registros en este rubro.



# INSTITUTO TECNOLÓGICO SUPERIOR DE TLATLAUQUITEPEC

## NOTAS A LOS ESTADOS FINANCIEROS AL 31 DE MARZO DE 2019

CIFRAS EN MILES DE PESOS

| Concepto      | 2019       |
|---------------|------------|
| A corto plazo | 0.0        |
| A largo plazo | 0.0        |
| <b>Total</b>  | <b>0.0</b> |

### Otros Pasivos

No existen registros en este rubro.

| Concepto     | 2019       | 2018       |
|--------------|------------|------------|
|              | 0.0        | 0.0        |
| <b>Total</b> | <b>0.0</b> | <b>0.0</b> |

## 2) NOTAS AL ESTADO DE ACTIVIDADES

### Ingresos y Otros Beneficios

#### Ingresos de Gestión

| Concepto                                 | 2019       | 2018        |
|--|------------|-------------|
| Productos de tipo corriente              | 0.0        | -2.0        |
| Ingresos por venta de bienes y servicios | 7.1        | 51.0        |
| <b>Total</b>                             | <b>7.1</b> | <b>49.0</b> |

### Gastos y Otras Pérdidas

#### Gastos de Funcionamiento

##### Servicios Personales

| Concepto                              | 2019           | 2018           |
|---------------------------------------|----------------|----------------|
| Nóminas de administrativos y docentes | 1,337.8        | 1,550.7        |
| <b>Total</b>                          | <b>1,337.8</b> | <b>1,550.7</b> |

##### Materiales y Suministros



# INSTITUTO TECNOLÓGICO SUPERIOR DE TLATLAUQUITEPEC

## NOTAS A LOS ESTADOS FINANCIEROS AL 31 DE MARZO DE 2019

CIFRAS EN MILES DE PESOS

| Concepto                 | 2019         | 2018        |
|--------------------------|--------------|-------------|
| Materiales y Suministros | 152.5        | 94.3        |
| <b>Total</b>             | <b>152.5</b> | <b>94.3</b> |

### Servicios Generales

| Concepto            | 2019         | 2018         |
|---------------------|--------------|--------------|
| Servicios Generales | 831.0        | 204.9        |
| <b>Total</b>        | <b>831.0</b> | <b>204.9</b> |

### Transferencias, Asignaciones, Subsidios y Otras Ayudas

| Concepto        | 2019       | 2018       |
|-----------------|------------|------------|
| Ayudas Sociales | 0.0        | 0.0        |
| <b>Total</b>    | <b>0.0</b> | <b>0.0</b> |

### Otros Gastos

| Concepto                           | 2019       | 2018       |
|------------------------------------|------------|------------|
| Inversión Pública No Capitalizable | 0.0        | 0.0        |
| Gastos de Ejercicios Anteriores    | 0.0        | 0.0        |
| Depreciación de Bienes Muebles     | 0.0        | 0.0        |
| <b>Total</b>                       | <b>0.0</b> | <b>0.0</b> |

## 3) NOTAS AL ESTADO DE VARIACIONES EN LA HACIENDA PÚBLICA

### Patrimonio

La cuenta de Patrimonio presentó los siguientes saldos:

| Concepto                                    | 2019         | 2018          |
|---|--------------|---------------|
| Resultados del ejercicio (Ahorro/Desahorro) | 362.7        | -202.9        |
| <b>Total</b>                                | <b>362.7</b> | <b>-202.9</b> |

### Patrimonio Contribuido

| Concepto               | 2019       |
|------------------------|------------|
| Patrimonio Contribuido | 0.0        |
| <b>Total</b>           | <b>0.0</b> |



# INSTITUTO TECNOLÓGICO SUPERIOR DE TLATLAUQUITEPEC

## NOTAS A LOS ESTADOS FINANCIEROS AL 31 DE MARZO DE 2019

CIFRAS EN MILES DE PESOS

### Patrimonio Generado

| Concepto                                 | Importe         |
|--|-----------------|
| Patrimonio Generado (Result de EjercAnt) | 11,212.5        |
| <b>Total</b>                             | <b>11,212.5</b> |

### 4) NOTAS AL ESTADO DE FLUJOS DE EFECTIVO

#### Efectivo y Equivalentes

| Concepto         | 2019           | 2018           |
|------------------|----------------|----------------|
| Bancos/Tesorería | 6,860.0        | 7,014.1        |
| <b>Total</b>     | <b>6,860.0</b> | <b>7,014.1</b> |

#### Adquisiciones de Bienes Muebles e Inmuebles

| Concepto       | 2019       | 2018        |
|----------------|------------|-------------|
| Bienes Muebles | 0.0        | 66.4        |
| <b>Total</b>   | <b>0.0</b> | <b>66.4</b> |

### 5) CONCILIACIÓN ENTRE LOS INGRESOS PRESUPUESTARIOS Y CONTABLES, ASÍ COMO ENTRE LOS EGRESOS PRESUPUESTARIOS Y LOS GASTOS CONTABLES

| Concepto   | 2019           | 2018            |
|--|----------------|-----------------|
| <b>1. Total de Ingresos Presupuestarios</b>  | <b>1,770.8</b> | <b>27,711.8</b> |
| <b>2. Más Ingresos Contables No Presupuestarios</b>                                | <b>4.9</b>     | <b>6.6</b>      |
| 2.1 Ingresos Financieros   | 0.0            | 0.0             |
| 2.2 Incremento por Variación de Inventarios  | 0.0            | 0.0             |
| 2.3 Disminución del Exceso de Estimaciones por Pérdida o Deterioro u Obsolescencia | 0.0            | 0.0             |
| 2.4 Disminución del Exceso de Provisiones  | 0.0            | 0.0             |
| 2.5 Otros Ingresos y Beneficios Varios   | 4.9            | 6.6             |
| 2.6 Otros Ingresos Contables No Presupuestarios                                    | 0.0            | 0.0             |
| <b>3. Menos Ingresos Presupuestarios No Contables</b>                              | <b>0.0</b>     | <b>0.0</b>      |
| 3.1 Aprovechamientos Patrimoniales   | 0.0            | 0.0             |
| 3.2 Ingresos Derivados de Financiamientos  | 0.0            | 0.0             |
| 3.3 Otros Ingresos Presupuestarios No Contables                                    | 0.0            | 0.0             |
| <b>4. Total de Ingresos Contables</b>  | <b>1,775.7</b> | <b>27,748.8</b> |

| Concepto | 2019 | 2018 |
|----------|------|------|
|----------|------|------|



# INSTITUTO TECNOLÓGICO SUPERIOR DE TLATLAUQUITEPEC

## NOTAS A LOS ESTADOS FINANCIEROS AL 31 DE MARZO DE 2019

CIFRAS EN MILES DE PESOS

|   |                |                 |
|---|----------------|-----------------|
| <b>1. Total de Egresos Presupuestarios</b>  | <b>2,321.4</b> | <b>23,646.5</b> |
| <b>2. Menos Egresos Presupuestarios No Contables</b>                                  | <b>152.5</b>   | <b>1,794.0</b>  |
| 2.1 Materias Primas y Materiales de Producción y Comercialización                     | 0.0            | 4.2             |
| 2.2 Materiales y Suministros  | 152.5          | 94.3            |
| 2.3 Mobiliario y Equipo de Administración   | 0.0            | 66.4            |
| 2.4 Mobiliario y Equipo Educativo y Recreativo  | 0.0            | 0.0             |
| 2.5 Equipo e Instrumental Médico y de Laboratorio                                     | 0.0            | 0.0             |
| 2.6 Vehículos y Equipo de Transporte  | 0.0            | 0.0             |
| 2.7 Equipo de Defensa y Seguridad   | 0.0            | 0.0             |
| 2.8 Maquinaria, Otros Equipos y Herramientas  | 0.0            | 0.0             |
| 2.9 Activos Biológicos  | 0.0            | 0.0             |
| 2.10 Bienes Inmuebles   | 0.0            | 0.0             |
| 2.11 Activos Intangibles  | 0.0            | 0.0             |
| 2.12 Obra Pública en Bienes de Dominio Público  | 0.0            | 0.0             |
| 2.13 Obra Pública en Bienes Propios   | 0.0            | 0.0             |
| 2.14 Acciones y Participaciones de Capital  | 0.0            | 0.0             |
| 2.15 Compra de Títulos y Valores  | 0.0            | 0.0             |
| 2.16 Concesión de Préstamos   | 0.0            | 0.0             |
| 2.17 Inversiones en Fideicomisos, Mandatos y Otros Análogos                           | 0.0            | 0.0             |
| 2.18 Provisiones para Contingencias y Otras Erogaciones Especiales                    | 0.0            | 0.0             |
| 2.19 Amortización de la Deuda Pública   | 0.0            | 0.0             |
| 2.20 Adeudos de Ejercicios Fiscales Anteriores (ADEFAS)                               | 0.0            | 1,629.1         |
| 2.21 Otros Egresos Presupuestarios No Contables                                       | 0.0            | 0.0             |
| <b>3. Más Gastos Contables No Presupuestarios</b>                                     | <b>0.0</b>     | <b>0.0</b>      |
| 3.1 Estimaciones, Depreciaciones, Deterioros, Obsolescencias y Amortizaciones.        | 0.0            | 0.0             |
| 3.2 Provisiones   | 0.0            | 0.0             |
| 3.3 Disminución de Inventarios  | 0.0            | 0.0             |
| 3.4 Aumento por Insuficiencia de Estimaciones por Pérdida o Deterioro u Obsolescencia | 0.0            | 0.0             |
| 3.5 Aumento por Insuficiencia de Provisiones  | 0.0            | 0.0             |
| 3.6 Otros Gastos  | 0.0            | 0.0             |
| 3.7 Otros Gastos Contables No Presupuestarios   | 0.0            | 0.0             |
| <b>4. Total de Gastos Contables</b>   | <b>2,168.9</b> | <b>21,852.5</b> |

## I.II INFORMACIÓN PRESUPUESTAL



# INSTITUTO TECNOLÓGICO SUPERIOR DE TLATLAUQUITEPEC

## NOTAS A LOS ESTADOS FINANCIEROS AL 31 DE MARZO DE 2019

CIFRAS EN MILES DE PESOS

### 1) ESTADO ANALÍTICO DEL EJERCICIO DEL PRESUPUESTO DE EGRESOS

| Descripción  | Presupuesto     |                | Variación  |            |
|--|-----------------|----------------|------------|------------|
|  | Autorizado      | Devengado      | Nominal    | Porcentual |
| Gasto Corriente  | 21,896.7        | 2,321.4        | 0.0        | 0.0        |
| Gasto de Capital   | 232.6           | 0.0            | 0.0        | 0.0        |
| Amortización de la Deuda y<br>Disminución de Otros Pasivos | 618.7           | 0.0            | 0.0        | 0.0        |
| <b>Total</b>   | <b>22,748.0</b> | <b>2,321.4</b> | <b>0.0</b> | <b>0.0</b> |

### 2) ESTADO ANALÍTICO DE INGRESOS PRESUPUESTALES

| Concepto  | Ingreso         |                | Variación  |            |
|---|-----------------|----------------|------------|------------|
|   | Estimado        | Recaudado      | Nominal    | Porcentual |
| Ingresos por venta de Bienes y Servicios                  | 1,563.5         | 7.1            | 0.0        | 0.0        |
| Transferencias, Asignaciones, Subsidios<br>y Otras Ayudas | 20,565.8        | 1,763.7        | 0.0        | 0.0        |
| <b>Total</b>  | <b>22,129.3</b> | <b>1,770.8</b> | <b>0.0</b> | <b>0.0</b> |

## II. NOTAS DE MEMORIA

### Cuentas de Orden

#### Cuentas de Orden Contables

Sin registros.

| Concepto | Importe |
|----------|---------|
|          | 0.0     |

### Cuentas de Orden Presupuestarias

| Concepto                                     | Importe  |
|--|----------|
| Ley de Ingresos Estimada                     | 22,129.2 |
| Modificaciones a la Ley de Ingresos Estimada | 1,160.3  |
| Ley de Ingresos Recaudada                    | 5,980.9  |

| Concepto                        | Importe  |
|---------------------------------|----------|
| Presupuesto de Egresos Aprobado | 22,747.9 |





# INSTITUTO TECNOLÓGICO SUPERIOR DE TLATLAUQUITEPEC

## NOTAS A LOS ESTADOS FINANCIEROS AL 31 DE MARZO DE 2019

CIFRAS EN MILES DE PESOS

|   |          |
|---|----------|
| Presupuesto de Egresos por Ejercer                | 17,910.3 |
| Modificaciones al Presupuesto de Egresos Aprobado | 1,232.4  |
| Presupuesto de Egresos Devengado                  | 6,070.0  |
| Presupuesto de Egresos Pagado                     | 6,070.0  |

### III. NOTAS DE GESTIÓN ADMINISTRATIVA

#### Introducción

El Instituto Tecnológico Superior de Tlatlauquitepec es un organismo público descentralizado, pertenece al Gobierno del Estado de Puebla, con personalidad jurídica y patrimonio propio.

#### Información Contable

La contabilidad del Instituto se encuentra dentro del marco de la Ley de Contabilidad Gubernamental, regida por las normas, postulados, acuerdos del Consejo Nacional de Armonización Contable en el Estado de Puebla.

#### Información Presupuestaria

El Instituto es una entidad descentralizada del Gobierno del Estado con participación bipartita, percibiendo subsidio de Gobierno Federal y Estatal así como en menor medida ingresos propios por cobro de servicios no contemplados en la Ley de Ingresos del Estado hasta el momento.

#### Panorama Económico

El Instituto está constituido de manera bipartita, a través de los gobiernos tanto Federal como Estatal, además de los ingresos adicionales por los servicios prestados.

#### Autorización e Historia

El decreto de creación de fecha 14 de diciembre 2015, publicado en el periódico oficial del Estado.

#### Organización y Objeto Social



# INSTITUTO TECNOLÓGICO SUPERIOR DE TLATLAUQUITEPEC

## NOTAS A LOS ESTADOS FINANCIEROS AL 31 DE MARZO DE 2019

CIFRAS EN MILES DE PESOS

El Instituto está reconocido por la autoridad fiscal como un organismo no contribuyente para efectos fiscales de ISR e IVA. Su objeto social es formar emprendedores que aporten ideas creativas al sector productivo para convertirse en agentes de cambio.

### **Bases de Preparación de los Estados Financieros**

Los estados financieros se encuentran preparados con base al marco normativo que establece la nueva Ley de Contabilidad Gubernamental, que se emiten en los documentos del CONAC, así como los lineamientos de la LDF.

### **Políticas de Contabilidad Significativas**

La contabilidad se elabora sobre base acumulativa, a través de un sistema informático de captura y procesamiento de la información, atendiendo la normatividad Federal y Estatal vigente aplicable.

#### **a. Efectos de la Inflación en la Información Financiera**

No se reflejan los efectos de la inflación financiera en la información presentada.

#### **b. Efectivo y Equivalentes de Efectivo**

El saldo presentado en el efectivo y equivalentes representa el saldo disponible para cumplir con los compromisos adquiridos por el Instituto.

#### **c. Inversiones Financieras**

No existe información.

#### **d. Instrumentos financieros derivados**

No existe información.

#### **e. Bienes Muebles e Inmuebles**



# INSTITUTO TECNOLÓGICO SUPERIOR DE TLATLAUQUITEPEC

NOTAS A LOS ESTADOS FINANCIEROS  
AL 31 DE MARZO DE 2019

CIFRAS EN MILES DE PESOS

Adquisiciones realizadas por el Instituto y que se encuentran detalladas en los reportes correspondientes.

## **f. Provisiones**

Se realizó provisión de pago de impuestos federales y estatales.

## **g. Beneficios a los Empleados**

No se realizan beneficios a los empleados.

## **h. Patrimonio**

En cuanto al patrimonio, las variaciones serán en relación a la inversión realizada mensualmente por el Instituto.

## **i. Reconocimiento de Ingresos**

A partir de la emisión de la autorización del recurso

## **j. Reconocimiento de Gastos**

Nómina: En el momento de contratación de servicios personales.

Los gastos en el momento en que se realizan los pedidos a los proveedores de bienes y/o servicios.

## **Posición en Moneda Extranjera y Protección por Riesgo Cambiario**

No Aplica

## **Reporte Analítico del Activo**

Muestra el comportamiento de fondos, valores, derechos y bienes debidamente identificados y cuantificados en términos monetarios, que dispone el Instituto para realizar sus actividades entre el inicio y fin del periodo

## **Fideicomisos, Mandatos y Análogos**

No Aplica

## **Reporte de la Recaudación**

Los ingresos obtenidos y recaudados por el Instituto están contenidos en la Ley de Presupuesto de Egresos del Estado para el ejercicio fiscal 2018.



# INSTITUTO TECNOLÓGICO SUPERIOR DE TLATLAUQUITEPEC

## NOTAS A LOS ESTADOS FINANCIEROS AL 31 DE MARZO DE 2019

CIFRAS EN MILES DE PESOS

Adicionalmente se registra ingresos propios por cobro de servicios no contemplados en la Ley de Ingresos.

### **Información sobre la Deuda y el Reporte Analítico del Deuda**

No Aplica

### **Clasificaciones Otorgadas**

Informa, tanto del Instituto como cualquier transacción realizada, que haya sido sujeta a una calificación crediticia:

No Aplica.

### **Proceso de Mejora**

Las políticas de control interno se encuentran dentro de los lineamientos en materia de Administración de Riesgos, lineamientos para la integración y funcionamiento de los comités de control y desempeño Institucional y lineamientos para determinar el estado que guarda el sistema de control interno Institucional y la elaboración del informe anual, aplicables en la Administración Pública del Estado. Las cuales son aprobadas y emitidas por el Gobierno del Estado y la Secretaría de la Contraloría.

### **Información por Segmentos**

No Aplica

### **Eventos posteriores al cierre**

El Instituto informará el efecto en sus estados financieros de aquellos hechos ocurridos en el periodo posterior al que informa, que proporcionan mayor evidencia sobre eventos que le afectan económicamente y que no se conocían a la fecha de cierre:

No se reporta alguno para el periodo que se informa.

### **Partes Relacionadas**

Se debe establecer por escrito que no existen partes relacionadas que pudieran ejercer influencia significativa sobre la toma de decisiones financieras y operativas:

No Aplica



# INSTITUTO TECNOLÓGICO SUPERIOR DE TLATLAUQUITEPEC

NOTAS A LOS ESTADOS FINANCIEROS  
AL 31 DE MARZO DE 2019

CIFRAS EN MILES DE PESOS

## **Responsabilidad sobre la Presentación Razonable de la Información Contable**

Los estados financieros deberán estar rubricados en cada página de los mismos e incluir al final la siguiente leyenda: "Bajo protesta de decir verdad declaramos que los Estados Financieros y sus notas, son razonablemente correctos y son responsabilidad del emisor":

Los estados financieros se encuentran rubricados por autoridad competente y contienen la leyenda señalada.

**"Bajo protesta de decir verdad declaramos que los Estados Financieros y sus notas, son razonablemente correctos y son responsabilidad del emisor".**

**Revisó**

  
ING. OCTAVIO BENAVIDES MANZANO  
DIRECTOR GENERAL

**Autorizó**

  
M.A. CLAUDIA HERNÁNDEZ MENDEZ  
JEFATURA DE SERVICIOS  
ADMINISTRATIVOS

**Elaboró**

  
C.P. ITZEL VALERA LEON  
SECRETARIA DE DEPARTAMENTO DE  
SERVICIOS ADMINISTRATIVOS



# INSTITUTO TECNOLOGICO SUPERIOR DE TLATLAUQUITEPEC PUEBLA

Estado Analítico del Activo  
Del 01/mar/2019 al 31/mar/2019

Usu: supervisor

Rep: rptEstadoAnalíticoDeActivosYPasivos\_R

| Concepto  | Saldo Inicial<br>1            | Cargos<br>del<br>periodo 2   | Abonos<br>del<br>periodo 3   | Saldo Final<br>4(1+2-3)       | Variación del<br>Periodo<br>(4-1) |
|---|-------------------------------|------------------------------|------------------------------|-------------------------------|-----------------------------------|
| <b>ACTIVO</b>   | <b><u>\$14,374,326.31</u></b> | <b><u>\$3,667,074.99</u></b> | <b><u>\$4,195,158.37</u></b> | <b><u>\$13,846,242.93</u></b> | <b><u>-\$528,083.38</u></b>       |
| <b>ACTIVO CIRCULANTE</b>                                      |                               |                              |                              |                               |                                   |
| EFFECTIVO Y EQUIVALENTES                                      | \$7,394,164.02                | \$3,667,074.99               | \$4,195,158.37               | \$6,866,080.64                | -\$528,083.38                     |
| DERECHOS A RECIBIR EFECTIVO O EQUIVALENTES                    | \$7,388,089.96                | \$1,840,678.15               | \$2,368,739.75               | \$6,860,028.36                | -\$528,061.60                     |
| DERECHOS A RECIBIR BIENES O SERVICIOS                         | \$6,074.06                    | \$1,826,396.84               | \$1,826,418.62               | \$6,052.28                    | -\$21.78                          |
| INVENTARIOS   | \$0.00                        | \$0.00                       | \$0.00                       | \$0.00                        | \$0.00                            |
| ALMACENES   | \$0.00                        | \$0.00                       | \$0.00                       | \$0.00                        | \$0.00                            |
| ESTIMACIÓN POR PÉRDIDA O DETERIORO DE ACTIVOS CIRCULANTES     | \$0.00                        | \$0.00                       | \$0.00                       | \$0.00                        | \$0.00                            |
| OTROS ACTIVOS CIRCULANTES                                     | \$0.00                        | \$0.00                       | \$0.00                       | \$0.00                        | \$0.00                            |
| <b>ACTIVO NO CIRCULANTE</b>                                   | <b><u>\$6,980,162.29</u></b>  | <b><u>\$0.00</u></b>         | <b><u>\$0.00</u></b>         | <b><u>\$6,980,162.29</u></b>  | <b><u>\$0.00</u></b>              |
| INVERSIONES FINANCIERAS A LARGO PLAZO                         | \$0.00                        | \$0.00                       | \$0.00                       | \$0.00                        | \$0.00                            |
| DERECHOS A RECIBIR EFECTIVO O EQUIVALENTES A LARGO PLAZO      | \$0.00                        | \$0.00                       | \$0.00                       | \$0.00                        | \$0.00                            |
| BIENES INMUEBLES, INFRAESTRUCTURA Y CONSTRUCCIONES EN PROCESO | \$0.00                        | \$0.00                       | \$0.00                       | \$0.00                        | \$0.00                            |
| BIENES MUEBLES  | \$6,965,162.29                | \$0.00                       | \$0.00                       | \$6,965,162.29                | \$0.00                            |
| ACTIVOS INTANGIBLES   | \$15,000.00                   | \$0.00                       | \$0.00                       | \$15,000.00                   | \$0.00                            |
| DEPRECIACIÓN, DETERIORO Y AMORTIZACIÓN ACUMULADA DE BIENES    | \$0.00                        | \$0.00                       | \$0.00                       | \$0.00                        | \$0.00                            |
| ACTIVOS DIFERIDOS   | \$0.00                        | \$0.00                       | \$0.00                       | \$0.00                        | \$0.00                            |
| ESTIMACIÓN POR PÉRDIDA O DETERIORO DE ACTIVOS NO CIRCULANTES  | \$0.00                        | \$0.00                       | \$0.00                       | \$0.00                        | \$0.00                            |
| OTROS ACTIVOS NO CIRCULANTES                                  | \$0.00                        | \$0.00                       | \$0.00                       | \$0.00                        | \$0.00                            |



INSTITUTO TECNOLOGICO SUPERIOR DE TLATLAUQUITEPEC  
PUEBLA

Estado Analítico del Activo  
Del 01/mar/2019 al 31/mar/2019


Usu: supervisor

Rep: rptEstadoAnalíticoDeActivosYPasivos\_R

| Concepto | Saldo Inicial<br>1 | Cargos<br>del<br>periodo 2 | Abonos<br>del<br>periodo 3 | Saldo Final<br>4(1+2-3) | Variación del<br>Periodo<br>(4-1) |
|----------|--------------------|----------------------------|----------------------------|-------------------------|-----------------------------------|
|----------|--------------------|----------------------------|----------------------------|-------------------------|-----------------------------------|

"Bajo protesta de decir verdad declaramos que los Estados Financieros y sus notas, son razonablemente correctos y son responsabilidad del emisor".

  
\_\_\_\_\_  
ING. OCTAVIO BENAVIDES MANZANO  
DIRECTOR GENERAL

  
\_\_\_\_\_  
M.A. CLAUDIA HERNANDEZ MENDEZ  
DEPARTAMENTO DE SERVICIOS ADMINISTRATIVOS



# INSTITUTO TECNOLOGICO SUPERIOR DE TLATLAUQUITEPEC PUEBLA


Reporte Analítico del Pasivo  
Del 01/mar/2019 al 31/mar/2019

Usu: supervisor

Rep: rptEstadoAnaliticoDeActivosYPasivos

| Cuenta Contable |  | Saldo Inicial                | Cargos del periodo           | Abonos del periodo           | Saldo Final                  | Flujo del Periodo         |
|-----------------|--|------------------------------|------------------------------|------------------------------|------------------------------|---------------------------|
| <b>2000</b>     | <b>PASIVO</b>  | <b><u>\$2,077,929.01</u></b> | <b><u>\$2,412,841.62</u></b> | <b><u>\$2,430,482.47</u></b> | <b><u>\$2,095,569.86</u></b> | <b><u>\$17,640.85</u></b> |
| 2100            | PASIVO CIRCULANTE                                    | \$2,077,929.01               | \$2,412,841.62               | \$2,430,482.47               | \$2,095,569.86               | \$17,640.85               |
| 2110            | CUENTAS POR PAGAR A CORTO PLAZO                      | \$2,077,929.01               | \$2,412,841.62               | \$2,430,482.47               | \$2,095,569.86               | \$17,640.85               |
| 2111            | SERVICIOS PERSONALES POR PAGAR A CORTO PLAZO         | \$1,997,206.66               | \$1,328,199.56               | \$1,343,061.11               | \$2,012,068.21               | \$14,861.55               |
| 2112            | PROVEEDORES POR PAGAR A CORTO PLAZO                  | \$0.00                       | \$990,811.02                 | \$990,811.02                 | \$0.00                       | \$0.00                    |
| 2117            | RETENCIONES Y CONTRIBUCIONES POR PAGAR A CORTO PLAZO | \$80,722.35                  | \$93,831.04                  | \$96,610.34                  | \$83,501.65                  | \$2,779.30                |

"Bajo protesta de decir verdad declaramos que los Estados Financieros y sus notas, son razonablemente correctos y son responsabilidad del emisor".

  
\_\_\_\_\_  
ING. OCTAVIO BENAVIDES MANZANO  
DIRECTOR GENERAL

  
\_\_\_\_\_  
M.A. CLAUDIA HERNANDEZ MENDEZ  
DEPARTAMENTO DE SERVICIOS ADMINISTRATIVOS





INSTITUTO TECNOLÓGICO SUPERIOR DE TLATLAUQUITEPEC  
PUEBLA

Estados de Resultados  
Del 01/mar/2019 al 31/mar/2019

Usu: supervisor  
Rep: rptEstadoResultado

|  | PERIODO               | %               | ACUMULADO             | %               |
|--|-----------------------|-----------------|-----------------------|-----------------|
|  | 1/mar al 31/mar/2019  |                 | 01/ene al 31/mar/2019 |                 |
| <b>INGRESOS Y OTROS BENEFICIOS</b>                                 |                       |                 |                       |                 |
| INGRESOS DE GESTIÓN  | \$7,100.00            | 0.39 %          | \$71,240.60           | 1.22 %          |
| INGRESOS POR VENTA DE BIENES Y PRESTACIÓN DE SERVICIOS             | \$7,100.00            | 0.39 %          | \$71,240.60           | 1.22 %          |
| PARTICIPACIONES, APORTACIONES, CONVENIOS, INCENTIVOS DERIV         | \$1,763,706.47        | 99.32 %         | \$5,734,322.68        | 98.62 %         |
| TRANSFERENCIAS, ASIGNACIONES, SUBSIDIOS Y SUBVENCIONES, Y PENSIONE | \$1,763,706.47        | 99.32 %         | \$5,734,322.68        | 98.62 %         |
| SUBSIDIOS Y SUBVENCIONES   | \$1,763,706.47        | 99.32 %         | \$5,734,322.68        | 98.62 %         |
| OTROS INGRESOS Y BENEFICIOS  | \$4,955.97            | 0.27 %          | \$8,539.74            | 0.14 %          |
| OTROS INGRESOS Y BENEFICIOS VARIOS                                 | \$4,955.97            | 0.27 %          | \$8,539.74            | 0.14 %          |
| OTROS INGRESOS Y BENEFICIOS VARIOS                                 | \$4,955.97            | 0.27 %          | \$8,539.74            | 0.14 %          |
| <b>Total de Ingresos</b>   | <b>\$1,775,762.44</b> | <b>100.00 %</b> | <b>\$5,814,103.02</b> | <b>100.00 %</b> |
| <b>GASTOS Y OTRAS PÉRDIDAS</b>                                     |                       |                 |                       |                 |
| GASTOS DE FUNCIONAMIENTO   | \$2,321,486.67        | 130.73 %        | \$5,451,379.25        | 93.76 %         |
| SERVICIOS PERSONALES   | \$1,337,887.89        | 75.34 %         | \$3,482,668.95        | 59.90 %         |
| MATERIALES Y SUMINISTROS   | \$152,530.65          | 8.58 %          | \$323,802.41          | 5.58 %          |
| SERVICIOS GENERALES  | \$831,068.13          | 46.80 %         | \$1,644,909.89        | 28.29 %         |
| TRANSFERENCIAS, ASIGNACIONES, SUBSIDIOS Y OTRAS AYUDAS             | \$0.00                | 0.00 %          | \$0.00                | 0.00 %          |
| PARTICIPACIONES Y APORTACIONES                                     | \$0.00                | 0.00 %          | \$0.00                | 0.00 %          |
| INTERESES, COMISIONES Y OTROS GASTOS DE LA DEUDA PÚBLICA           | \$0.00                | 0.00 %          | \$0.00                | 0.00 %          |
| OTROS GASTOS Y PÉRDIDAS EXTRAORDINARIAS                            | \$0.00                | 0.00 %          | \$0.00                | 0.00 %          |
| INVERSIÓN PÚBLICA  | \$0.00                | 0.00 %          | \$0.00                | 0.00 %          |
| <b>Total de Gastos y otras Perdidas</b>                            | <b>\$2,321,486.67</b> | <b>130.73 %</b> | <b>\$5,451,379.25</b> | <b>93.76 %</b>  |
| <b>Ahorro / Desahorro Neto del Ejercicio</b>                       | <b>-\$545,724.23</b>  | <b>-30.73 %</b> | <b>\$362,723.77</b>   | <b>6.23 %</b>   |

  
ING. OCTAVIO BENAVIDES MANZANO  
DIRECTOR GENERAL

  
M.A. CLAUDIA HERNÁNDEZ MENDEZ  
DEPARTAMENTO DE SERVICIOS ADMINISTRATIVOS



# INSTITUTO TECNOLÓGICO SUPERIOR DE TLATLAUQUITEPEC PUEBLA

Estado de Actividades

Del 01/mar/2019 al 31/mar/2019

Usu: supervisor

Rep: rptEstadoActividades

|   | <u>2019</u>           | <u>2018</u>           |
|---|-----------------------|-----------------------|
| <b>INGRESOS Y OTROS BENEFICIOS</b>  |                       |                       |
| <b>INGRESOS DE GESTIÓN</b>  |                       |                       |
| IMPUESTOS   | \$7,100.00            | \$25,700.00           |
| CUOTAS Y APORTACIONES DE SEGURIDAD SOCIAL   | \$0.00                | \$0.00                |
| CONTRIBUCIONES DE MEJORAS   | \$0.00                | \$0.00                |
| DERECHOS  | \$0.00                | \$0.00                |
| PRODUCTOS   | \$0.00                | \$0.00                |
| APROVECHAMIENTOS  | \$0.00                | \$0.00                |
| INGRESOS POR VENTA DE BIENES Y PRESTACIÓN DE SERVICIOS  | \$7,100.00            | \$0.00                |
| <b>PARTICIPACIONES, APORTACIONES, CONVENIOS, INCENTIVOS DERIVADOS DE LA COLABORACIÓN FISCAL, FONDOS DISTINTOS DE APORTACIONES, TRANSFERENCIAS, ASIGNACIONES, SUBSIDIOS Y SUBVENCIONES, Y PENSIONES Y JUBILACIONES</b> |                       | \$25,700.00           |
| PARTICIPACIONES, APORTACIONES, CONVENIOS, INCENTIVOS DERIVADOS DE LA COLABORACIÓN FISCAL Y FONDOS DISTINTOS DE APORTACIONES   | \$1,763,706.47        | \$1,276,303.77        |
| TRANSFERENCIAS, ASIGNACIONES, SUBSIDIOS Y SUBVENCIONES, Y PENSIONES Y JUBILACIONES  | \$0.00                | \$0.00                |
| <b>OTROS INGRESOS Y BENEFICIOS</b>  |                       | \$1,276,303.77        |
| INGRESOS FINANCIEROS  | \$4,955.97            | \$5,556.05            |
| INCREMENTO POR VARIACIÓN DE INVENTARIOS   | \$0.00                | \$0.00                |
| DISMINUCIÓN DEL EXCESO DE ESTIMACIONES POR PÉRDIDA O DETERIORO U OBSOLESCENCIA  | \$0.00                | \$0.00                |
| DISMINUCIÓN DEL EXCESO DE PROVISIONES   | \$0.00                | \$0.00                |
| OTROS INGRESOS Y BENEFICIOS VARIOS  | \$4,955.97            | \$5,556.05            |
| <b>Total de Ingresos y Otros Beneficios</b>   | <b>\$1,775,762.44</b> | <b>\$1,307,559.82</b> |
| <b>GASTOS Y OTRAS PÉRDIDAS</b>  |                       |                       |
| <b>GASTOS DE FUNCIONAMIENTO</b>   |                       |                       |
| SERVICIOS PERSONALES  | \$2,321,486.67        | \$1,702,391.62        |
| MATERIALES Y SUMINISTROS  | \$1,337,887.89        | \$1,387,809.30        |
| SERVICIOS GENERALES   | \$152,530.65          | \$150,499.55          |
| TRANSFERENCIAS, ASIGNACIONES, SUBSIDIOS Y OTRAS AYUDAS  | \$831,068.13          | \$164,082.77          |
| TRANSFERENCIAS INTERNAS Y ASIGNACIONES AL SECTOR PÚBLICO  | \$0.00                | \$700.00              |
| TRANSFERENCIAS AL RESTO DEL SECTOR PÚBLICO  | \$0.00                | \$0.00                |
| SUBSIDIOS Y SUBVENCIONES  | \$0.00                | \$0.00                |
| AYUDAS SOCIALES   | \$0.00                | \$0.00                |
| PENSIONES Y JUBILACIONES  | \$0.00                | \$700.00              |
| TRANSFERENCIAS A FIDEICOMISOS, MANDATOS Y CONTRATOS ANÁLOGOS  | \$0.00                | \$0.00                |
| TRANSFERENCIAS A LA SEGURIDAD SOCIAL  | \$0.00                | \$0.00                |
| DONATIVO  | \$0.00                | \$0.00                |
| TRANSFERENCIAS AL EXTERIOR  | \$0.00                | \$0.00                |
| <b>PARTICIPACIONES Y APORTACIONES</b>   |                       |                       |
| PARTICIPACIONES   | \$0.00                | \$0.00                |
| APORTACIONES  | \$0.00                | \$0.00                |
| CONVENIOS   | \$0.00                | \$0.00                |
| <b>INTERESES, COMISIONES Y OTROS GASTOS DE LA DEUDA PÚBLICA</b>   |                       |                       |
| INTERESES DE LA DEUDA PÚBLICA   | \$0.00                | \$0.00                |
| COMISIONES DE LA DEUDA PÚBLICA  | \$0.00                | \$0.00                |
| GASTOS DE LA DEUDA PÚBLICA  | \$0.00                | \$0.00                |
| COSTO POR COBERTURAS  | \$0.00                | \$0.00                |
| APOYOS FINANCIEROS  | \$0.00                | \$0.00                |
| <b>OTROS GASTOS Y PÉRDIDAS EXTRAORDINARIAS</b>  |                       |                       |
| ESTIMACIONES, DEPRECIACIONES, DETERIOROS, OBSOLESCENCIA Y AMORTIZACIONES  | \$0.00                | \$0.00                |
| PROVISIONES   | \$0.00                | \$0.00                |



INSTITUTO TECNOLOGICO SUPERIOR DE TLATLAUQUITEPEC  
PUEBLA

Estado de Actividades


Del 01/mar/2019 al 31/mar/2019


Usu: supervisor

Rep: rptEstadoActividades

|   | <b>2019</b>           | <b>2018</b>           |
|---|-----------------------|-----------------------|
| DISMINUCIÓN DE INVENTARIOS  | \$0.00                | \$0.00                |
| AUMENTO POR INSUFICIENCIA DE ESTIMACIONES POR PÉRDIDA O DETERIORO U OBSOLESCENCIA | \$0.00                | \$0.00                |
| AUMENTO POR INSUFICIENCIA DE PROVISIONES  | \$0.00                | \$0.00                |
| OTROS GASTOS  | \$0.00                | \$0.00                |
| <b>INVERSIÓN PÚBLICA</b>  | \$0.00                | \$0.00                |
| INVERSIÓN PÚBLICA NO CAPITALIZABLE  | \$0.00                | \$0.00                |
| <b>Total de Gastos y otras Pérdidas</b>   | <b>\$2,321,486.67</b> | <b>\$0.00</b>         |
| <b>Resultado del Ejercicio (Ahorro/Desahorro)</b>                                 | <b>-\$545,724.23</b>  | <b>\$1,703,091.62</b> |
|   |                       | <b>-\$395,531.80</b>  |

"Bajo protesta de decir verdad declaramos que los Estados Financieros y sus notas, son razonablemente correctos y son responsabilidad del emisor".

  
ING. OCTAVIO BENAVIDES MANZANO  
DIRECTOR GENERAL

  
M.A. CLAUDIA HERNANDEZ MENDEZ  
DEPARTAMENTO DE SERVICIOS ADMINISTRATIVOS



# INSTITUTO TECNOLÓGICO SUPERIOR DE TLATLAUQUITEPEC PUEBLA

Estado de Flujos de Efectivo  
Del 01/ene/2019 Al 31/mar/2019

Usu: supervisor  
Rep: rptEstadoFlujosEfectivo

| Concepto  | 2019           | 2018            |
|---|----------------|-----------------|
| <b>FLUJOS DE EFECTIVO DE LAS ACTIVIDADES DE OPERACIÓN</b>   |                |                 |
| <b>ORIGEN</b>   |                |                 |
|   | \$5,980,992.34 | \$22,925,084.87 |
| IMPUESTOS   | \$0.00         | \$0.00          |
| CUOTAS Y APORTACIONES DE SEGURIDAD SOCIAL   | \$0.00         | \$0.00          |
| CONTRIBUCIONES DE MEJORAS   | \$0.00         | \$0.00          |
| DERECHOS  | \$0.00         | \$0.00          |
| PRODUCTOS   | \$0.00         | \$0.00          |
| APROVECHAMIENTOS  | \$0.00         | \$0.00          |
| INGRESOS POR VENTA DE BIENES Y PRESTACIÓN DE SERVICIOS  | \$71,240.60    | \$925,571.18    |
| PARTICIPACIONES, APORTACIONES, CONVENIOS, INCENTIVOS DERIVADOS DE LA COLABORACIÓN FISCAL Y FONDOS DISTINTOS DE APORTACIONES | \$0.00         | \$0.00          |
| TRANSFERENCIAS, ASIGNACIONES, SUBSIDIOS Y SUBVENCIONES, Y PENSIONES Y JUBILACIONES  | \$5,909,751.74 | \$20,786,220.00 |
| OTROS ORÍGENES DE OPERACIÓN   | \$0.00         | \$1,213,293.69  |
| <b>APLICACIÓN</b>   | \$5,516,431.33 | \$21,332,290.00 |
| SERVICIOS PERSONALES  | \$3,482,666.95 | \$16,150,949.96 |
| MATERIALES Y SUMINISTRO   | \$323,802.41   | \$1,175,072.26  |
| SERVICIOS GENERALES   | \$1,644,909.89 | \$3,961,739.38  |
| TRANSFERENCIAS INTERNAS Y ASIGNACIONES AL SECTOR PÚBLICO  | \$0.00         | \$0.00          |
| TRANSFERENCIAS AL RESTO DEL SECTOR PÚBLICO  | \$0.00         | \$0.00          |
| SUBSIDIOS Y SUBVENCIONES  | \$0.00         | \$0.00          |
| AYUDAS SOCIALES   | \$0.00         | \$44,528.40     |
| PENSIONES Y JUBILACIONES  | \$0.00         | \$0.00          |
| TRANSFERENCIAS A FIDEICOMISOS, MANDATOS Y OTROS ANÁLOGOS  | \$0.00         | \$0.00          |
| TRANSFERENCIAS A LA SEGURIDAD SOCIAL  | \$0.00         | \$0.00          |
| DONATIVOS   | \$0.00         | \$0.00          |
| Transferencias al exterior  | \$0.00         | \$0.00          |
| PARTICIPACIONES   | \$0.00         | \$0.00          |
| APORTACIONES  | \$0.00         | \$0.00          |
| CONVENIOS   | \$0.00         | \$0.00          |
| OTRAS APLICACIONES DE OPERACIÓN   | \$65,052.08    | \$0.00          |
| <b>FLUJOS NETOS DE EFECTIVO POR ACTIVIDADES DE OPERACIÓN</b>  | \$464,561.01   | \$1,592,794.87  |
| <b>FLUJOS DE EFECTIVO DE LAS ACTIVIDADES DE INVERSIÓN</b>   |                |                 |
| <b>ORIGEN</b>   | \$0.00         | \$0.00          |
| BIENES INMUEBLES, INFRAESTRUCTURA Y CONSTRUCCIONES EN PROCESO   | \$0.00         | \$0.00          |
| BIENES MUEBLES  | \$0.00         | \$0.00          |
| OTROS ORÍGENES DE INVERSIÓN   | \$0.00         | \$0.00          |
| <b>APLICACIÓN</b>   | \$0.00         | \$66,437.77     |
| BIENES INMUEBLES, INFRAESTRUCTURA Y CONSTRUCCIONES EN PROCESO   | \$0.00         | \$0.00          |
| BIENES MUEBLES  | \$0.00         | \$66,437.77     |
| OTRAS APLICACIONES DE INVERSIÓN   | \$0.00         | \$0.00          |
| <b>FLUJOS NETOS DE EFECTIVO POR ACTIVIDADES DE INVERSIÓN</b>  | \$0.00         | -\$66,437.77    |
| <b>FLUJO DE EFECTIVO DE LAS ACTIVIDADES DE FINANCIAMIENTO</b>   |                |                 |
| <b>ORIGEN</b>   | \$0.00         | \$0.00          |
| ENDEUDAMIENTO NETO  | \$0.00         | \$0.00          |
| EXTERNO   | \$0.00         | \$0.00          |
| INTERNO   | \$0.00         | \$0.00          |
| OTROS ORÍGENES DE FINANCIAMIENTO  | \$0.00         | \$0.00          |
| <b>APLICACIÓN</b>   | \$618,695.87   | \$1,629,073.24  |
| SERVICIOS DE LA DEUDA   | \$618,695.87   | \$1,629,073.24  |
| INTERNO   | \$618,695.87   | \$1,629,073.24  |
| EXTERNO   | \$0.00         | \$0.00          |
| OTRAS APLICACIONES DE FINANCIAMIENTO  | \$0.00         | \$0.00          |
| <b>FLUJOS NETOS DE EFECTIVO POR ACTIVIDADES DE FINANCIAMIENTO</b>   | -\$618,695.87  | -\$1,629,073.24 |



**INSTITUTO TECNOLOGICO SUPERIOR DE TLATLAUQUITEPEC  
PUEBLA**

**Estado de Flujos de Efectivo  
Del 01/ene/2019 Al 31/mar/2019**

Usu: supervisor

Rep: rptEstadoFlujosEfectivo

| <b>Concepto</b>  | <b>2019</b>    | <b>2018</b>    |
|--|----------------|----------------|
| EFFECTIVO Y EQUIVALENTES AL EFECTIVO AL INICIO DEL EJERCICIO | \$7,014,163.22 | \$7,116,879.36 |
| EFFECTIVO Y EQUIVALENTES AL EFECTIVO AL FINAL DEL EJERCICIO  | \$6,860,028.36 | \$7,014,163.22 |

"Bajo protesta de decir verdad declaramos que los Estados Financieros y sus notas, son razonablemente correctos y son responsabilidad del emisor".

  
\_\_\_\_\_  
ING. OCTAVIO BENAVIDES MANZANO

DIRECTOR GENERAL

  
\_\_\_\_\_  
M.A. CLAUDIA HERNANDEZ MENDEZ

DEPARTAMENTO DE SERVICIOS  
ADMINISTRATIVOS