

# INSTITUTO TECNOLOGICO SUPERIOR DE TLATLAUQUITEPEC PUEBLA

Balanza de Comprobación del 01/ene/2020 al 30/jun/2020  
Cuentas de Mayor con saldo y/o movimientos. (De la cuenta: 1000 a la 9000)

Usr: supervisor

Rep: rptBalanzaComprobacion

Nat.	Cuenta	Nombre de la cuenta	SALDO ANTERIOR		MOVIMIENTOS		SALDO ACTUAL	
			DEUDOR	ACREEDOR	DEUDOR	ACREEDOR	DEUDOR	ACREEDOR
D	1000	ACTIVO	\$9,549,870.81	\$0.00	\$22,786,391.80	\$25,184,984.61	\$7,151,278.00	\$0.00
D	1100	ACTIVO CIRCULANTE	\$5,558,368.70	\$0.00	\$22,396,362.90	\$24,781,866.94	\$3,172,864.66	\$0.00
D	1110	EFFECTIVO Y EQUIVALENTES	\$5,539,876.26	\$0.00	\$11,432,604.82	\$13,824,741.10	\$3,147,739.98	\$0.00
D	1111	EFFECTIVO	\$0.00	\$0.00	\$10,000.00	\$5,000.00	\$5,000.00	\$0.00
D	1112	BANCOS/TESORERÍA	\$5,539,876.26	\$0.00	\$11,422,604.82	\$13,819,741.10	\$3,142,739.98	\$0.00
D	1112-01	BBV BANCOMER BANCOMER FEDERAL	\$1,702,650.37	\$0.00	\$5,901,735.61	\$5,717,930.18	\$1,886,455.80	\$0.00
D	1112-02	BBVA BANCOMER ESTATAL	\$3,608,237.04	\$0.00	\$5,398,892.21	\$7,779,248.15	\$1,227,881.10	\$0.00
D	1112-03	BBVA BANCOMER INGRESOS PROPIOS	\$228,988.85	\$0.00	\$121,977.00	\$322,562.77	\$28,403.08	\$0.00
D	1120	DERECHOS A RECIBIR EFFECTIVO O EQUIVALENTES	\$18,492.44	\$0.00	\$10,963,758.08	\$10,957,125.84	\$25,124.68	\$0.00
D	1122	CUENTAS POR COBRAR A CORTO PLAZO	\$0.00	\$0.00	\$10,786,069.09	\$10,786,069.09	\$0.00	\$0.00
D	1123	DEUDORES DIVERSOS POR COBRAR A CORTO PLAZO	\$17,849.04	\$0.00	\$177,732.16	\$171,056.75	\$24,524.45	\$0.00
D	1123-1	GASTOS A COMPROBAR Y PENDIENTES DE APLICAR	\$17,849.04	\$0.00	\$177,732.16	\$171,056.75	\$24,524.45	\$0.00
D	1123-1-01	"A"	\$0.00	\$0.00	\$502.00	\$502.00	\$0.00	\$0.00
D	1123-1-02	"B"	\$0.00	\$0.00	\$49,860.74	\$45,481.44	\$4,379.30	\$0.00
D	1123-1-03	"C"	\$0.00	\$0.00	\$4,117.17	\$4,117.17	\$0.00	\$0.00
D	1123-1-05	"E"	\$0.00	\$0.00	\$8,538.00	\$8,538.00	\$0.00	\$0.00
D	1123-1-07	"G"	\$2,265.31	\$0.00	\$9,052.00	\$11,317.31	\$0.00	\$0.00
D	1123-1-08	"H"	\$0.00	\$0.00	\$2,678.00	\$2,678.00	\$0.00	\$0.00
D	1123-1-10	"J"	\$0.00	\$0.00	\$4,000.00	\$500.00	\$3,500.00	\$0.00
D	1123-1-12	"L"	\$0.00	\$0.00	\$16,812.00	\$16,812.00	\$0.00	\$0.00
D	1123-1-13	"M"	\$0.00	\$0.00	\$1,622.26	\$1,622.26	\$0.00	\$0.00
D	1123-1-15	"O"	\$0.00	\$0.00	\$1,350.00	\$1,350.00	\$0.00	\$0.00
D	1123-1-16	"P"	\$0.00	\$0.00	\$100.00	\$0.00	\$100.00	\$0.00
D	1123-1-18	"R"	\$14,884.30	\$0.00	\$51,279.04	\$56,855.19	\$9,308.15	\$0.00
D	1123-1-19	"S"	\$0.00	\$0.00	\$17,249.95	\$10,762.95	\$6,487.00	\$0.00
D	1123-1-20	"T"	\$699.43	\$0.00	\$0.00	\$699.43	\$0.00	\$0.00
D	1123-1-22	"V"	\$0.00	\$0.00	\$9,371.00	\$8,621.00	\$750.00	\$0.00
D	1123-1-25	"Y"	\$0.00	\$0.00	\$1,200.00	\$1,200.00	\$0.00	\$0.00
D	1126	SUBSIDIO AL EMPLEO	\$643.40	\$0.00	-\$43.17	\$0.00	\$600.23	\$0.00
D	1126-1	SUBSIDIO AL EMPLEO	\$643.40	\$0.00	-\$43.17	\$0.00	\$600.23	\$0.00
D	1126-1-01	SUBSIDIO AL EMPLEO	\$643.40	\$0.00	-\$43.17	\$0.00	\$600.23	\$0.00
D	1200	ACTIVO NO CIRCULANTE	\$3,991,502.11	\$0.00	\$390,028.90	\$403,117.67	\$3,978,413.34	\$0.00
D	1240	BIENES MUEBLES	\$6,635,285.15	\$0.00	\$388,107.59	\$0.00	\$7,023,392.74	\$0.00
D	1241	MOBILIARIO Y EQUIPO DE ADMINISTRACIÓN	\$2,152,188.76	\$0.00	\$96,951.13	\$0.00	\$2,249,139.89	\$0.00
D	1241-1	Muebles de Oficina y Estantería	\$103,920.22	\$0.00	\$0.00	\$0.00	\$103,920.22	\$0.00
D	1241-3	Equipo de Cómputo y de Tecnologías de la Información	\$2,048,268.54	\$0.00	\$96,951.13	\$0.00	\$2,145,219.67	\$0.00
D	1242	MOBILIARIO Y EQUIPO EDUCACIONAL Y RECREATIVO	\$60,141.37	\$0.00	\$3,805.99	\$0.00	\$63,947.36	\$0.00
D	1242-1	Equipos y Aparatos Audiovisuales	\$11,948.00	\$0.00	\$0.00	\$0.00	\$11,948.00	\$0.00
D	1242-2	Aparatos Deportivos	\$27,000.16	\$0.00	\$0.00	\$0.00	\$27,000.16	\$0.00
D	1242-3	Cámaras Fotográficas y de Video	\$0.01	\$0.00	\$3,805.99	\$0.00	\$3,806.00	\$0.00
D	1242-9	Otro Mobiliario y Equipo Educativo y Recreativo	\$21,193.20	\$0.00	\$0.00	\$0.00	\$21,193.20	\$0.00
D	1243	EQUIPO E INSTRUMENTAL MÉDICO Y DE LABORATORIO	\$415,310.38	\$0.00	\$197,905.47	\$0.00	\$613,215.85	\$0.00
D	1243-1	Equipo Médico y de Laboratorio	\$402,190.38	\$0.00	\$106,980.47	\$0.00	\$509,170.85	\$0.00
D	1243-2	Instrumental Médico y de Laboratorio	\$13,120.00	\$0.00	\$90,925.00	\$0.00	\$104,045.00	\$0.00
D	1244	VEHÍCULOS Y EQUIPO DE TRANSPORTE	\$1,620,722.64	\$0.00	\$0.00	\$0.00	\$1,620,722.64	\$0.00
D	1244-1	vehículos y equipo terrestre	\$1,620,722.64	\$0.00	\$0.00	\$0.00	\$1,620,722.64	\$0.00
D	1246	MAQUINARIA, OTROS EQUIPOS Y HERRAMIENTAS	\$2,386,922.00	\$0.00	\$89,445.00	\$0.00	\$2,476,367.00	\$0.00
D	1246-1	Maquinaria y Equipo Agropecuario	\$2,365,652.00	\$0.00	\$78,100.00	\$0.00	\$2,443,752.00	\$0.00
D	1246-2	Maquinaria y Equipo Industrial	\$15,200.00	\$0.00	\$0.00	\$0.00	\$15,200.00	\$0.00

000063



# INSTITUTO TECNOLOGICO SUPERIOR DE TLATLAUQUITEPEC PUEBLA


**Balanza de Comprobación del 01/ene/2020 al 30/jun/2020**  
Cuentas de Mayor con saldo y/o movimientos. (De la cuenta: 1000 a la 9000)

Usr: supervisor

Rep: rptBalanzaComprobacion

Nat.	Cuenta	Nombre de la cuenta	SALDO ANTERIOR		MOVIMIENTOS		SALDO ACTUAL	
			DEUDOR	ACREEDOR	DEUDOR	ACREEDOR	DEUDOR	ACREEDOR
D	1246-7	Herramientas y Máquinas-Herramienta	\$6,070.00	\$0.00	\$11,345.00	\$0.00	\$17,415.00	\$0.00
A	1260	DEPRECIACIÓN, DETERIORO Y AMORTIZACIÓN ACUMULADA DE BIENES	\$0.00	\$2,643,783.04	\$1,921.31	\$403,117.67	\$0.00	\$3,044,979.40
A	1263	DEPRECIACIÓN ACUMULADA DE BIENES MUEBLES	\$0.00	\$2,613,783.04	\$1,921.31	\$403,117.67	\$0.00	\$3,014,979.40
A	1263-1	Depreciación Acumulada de Mobiliario y Equipo de Administración.	\$0.00	\$1,195,153.96	\$1,921.31	\$75,016.94	\$0.00	\$1,268,249.59
A	1263-2	Depreciación Acumulada de Mobiliario y Equipo Educativo y Recreativo.	\$0.00	\$29,779.98	\$0.00	\$5,151.21	\$0.00	\$34,931.19
A	1263-3	Depreciación Acumulada de Instrumental Médico y de Laboratorio.	\$0.00	\$245,286.61	\$0.00	\$41,531.16	\$0.00	\$286,817.77
A	1263-4	Depreciación Acumulada de Equipo de Transporte.	\$0.00	\$648,289.03	\$0.00	\$162,072.24	\$0.00	\$810,361.27
A	1263-6	Depreciación Acumulada de Maquinaria, otros Equipos y Herramientas.	\$0.00	\$495,273.46	\$0.00	\$119,346.12	\$0.00	\$614,619.58
A	1265	AMORTIZACIÓN ACUMULADA DE ACTIVOS INTANGIBLES	\$0.00	\$30,000.00	\$0.00	\$0.00	\$0.00	\$30,000.00
A	1265-1	Amortización Acumulada de Software.	\$0.00	\$30,000.00	\$0.00	\$0.00	\$0.00	\$30,000.00
A	2000	PASIVO	\$0.00	\$2,932,925.02	\$14,522,063.08	\$13,707,902.71	\$0.00	\$2,118,764.65
A	2100	PASIVO CIRCULANTE	\$0.00	\$2,932,925.02	\$14,522,063.08	\$13,707,902.71	\$0.00	\$2,118,764.65
A	2110	CUENTAS POR PAGAR A CORTO PLAZO	\$0.00	\$2,932,925.02	\$14,522,063.08	\$13,707,902.71	\$0.00	\$2,118,764.65
A	2111	SERVICIOS PERSONALES POR PAGAR A CORTO PLAZO	\$0.00	\$2,599,852.14	\$8,917,726.83	\$8,316,946.38	\$0.00	\$1,999,071.69
A	2111-1	Remuneración por pagar al Personal de carácter permanente a CP	\$0.00	\$0.00	\$5,282,405.94	\$5,282,405.94	\$0.00	\$0.00
A	2111-3	Remuneraciones Adicionales y Especiales por Pagar a CP	\$0.00	\$526,827.36	\$978,585.31	\$451,757.95	\$0.00	\$0.00
A	2111-4	Seguridad Social y Seguros por pagar a CP	\$0.00	\$1,999,094.78	\$2,044,022.15	\$2,043,999.06	\$0.00	\$1,999,071.69
A	2111-5	Otras prestaciones sociales y económicas por pagar a CP	\$0.00	\$0.00	\$538,783.43	\$538,783.43	\$0.00	\$0.00
A	2111-6	Estímulos a servidores públicos por pagar a CP	\$0.00	\$73,930.00	\$73,930.00	\$0.00	\$0.00	\$0.00
A	2112	PROVEEDORES POR PAGAR A CORTO PLAZO	\$0.00	\$42,748.61	\$1,177,649.03	\$1,147,080.42	\$0.00	\$12,180.00
A	2112-1	Deudas por Adquisición de Bienes y Contratación de Servicios por Pagar a CP	\$0.00	\$42,748.61	\$1,160,649.03	\$1,130,080.42	\$0.00	\$12,180.00
A	2112-2	Deudas por Adquisición de Bienes Inmuebles, Muebles e Intangibles por Pagar a CP	\$0.00	\$0.00	\$17,000.00	\$17,000.00	\$0.00	\$0.00
A	2115	TRANSFERENCIAS OTORGADAS POR PAGAR A CORTO PLAZO	\$0.00	\$0.00	\$2,287.00	\$2,287.00	\$0.00	\$0.00
A	2117	RETENCIONES Y CONTRIBUCIONES POR PAGAR A CORTO PLAZO	\$0.00	\$290,324.27	\$1,039,977.28	\$857,165.97	\$0.00	\$107,512.96
A	2117-1	RETENCIONES	\$0.00	\$224,916.88	\$808,721.12	\$691,317.20	\$0.00	\$107,512.96
A	2117-5	Impuestos sobre nómina y otros que se deriven de una relación laboral por Pagar a Corto Plazo	\$0.00	\$65,407.39	\$231,256.16	\$165,848.77	\$0.00	\$0.00
A	2119	OTRAS CUENTAS POR PAGAR A CORTO PLAZO	\$0.00	\$0.00	\$3,384,422.94	\$3,384,422.94	\$0.00	\$0.00
A	2119-1	OTRAS CUENTAS POR PAGAR A CORTO PLAZO	\$0.00	\$0.00	\$3,384,422.94	\$3,384,422.94	\$0.00	\$0.00
A	3000	HACIENDA PÚBLICA/ PATRIMONIO	\$0.00	\$6,616,945.79	\$0.00	\$0.00	\$0.00	\$6,616,945.79
A	3200	HACIENDA PÚBLICA /PATRIMONIO GENERADO	\$0.00	\$6,616,945.79	\$0.00	\$0.00	\$0.00	\$6,616,945.79
A	3210	RESULTADOS DEL EJERCICIO (AHORRO/ DESAHORRO)	\$0.00	\$0.00	\$0.00	\$0.00	\$0.00	\$0.00
A	3220	RESULTADOS DE EJERCICIOS ANTERIORES	\$0.00	\$6,616,945.79	\$0.00	\$0.00	\$0.00	\$6,616,945.79
A	4000	INGRESOS Y OTROS BENEFICIOS	\$0.00	\$0.00	\$0.00	\$10,786,069.09	\$0.00	\$10,786,069.09
A	4200	PARTICIPACIONES, APORTACIONES, CONVENIOS, INCENTIVOS DERIVADOS DE LA COLABORACIÓN FISCAL, FONDOS DISTINTOS DE APORTACIONES, TRANSFERENCIAS, ASIGNACIONES, SUBSIDIOS Y SUBVENCIONES, Y PENSIONES Y JUBILACIONES	\$0.00	\$0.00	\$0.00	\$10,786,069.09	\$0.00	\$10,786,069.09
A	4220	TRANSFERENCIAS, ASIGNACIONES, SUBSIDIOS Y SUBVENCIONES, Y PENSIONES Y JUBILACIONES	\$0.00	\$0.00	\$0.00	\$10,786,069.09	\$0.00	\$10,786,069.09
A	4223	SUBSIDIOS Y SUBVENCIONES	\$0.00	\$0.00	\$0.00	\$10,786,069.09	\$0.00	\$10,786,069.09
A	4223-01	SUBSIDIO FEDERAL	\$0.00	\$0.00	\$0.00	\$5,332,812.09	\$0.00	\$5,332,812.09
A	4223-02	SUBSIDIO ESTATAL	\$0.00	\$0.00	\$0.00	\$5,332,812.00	\$0.00	\$5,332,812.00
A	4223-03	PROPIOS	\$0.00	\$0.00	\$0.00	\$120,445.00	\$0.00	\$120,445.00

000064



# INSTITUTO TECNOLOGICO SUPERIOR DE TLATLAUQUITEPEC PUEBLA

Balanza de Comprobación del 01/ene/2020 al 30/jun/2020

Cuentas de Mayor con saldo y/o movimientos. (De la cuenta: 1000 a la 9000)

Usr: supervisor

Rep: rptBalanzaComprobacion

Nat.	Cuenta	Nombre de la cuenta	SALDO ANTERIOR		MOVIMIENTOS		SALDO ACTUAL	
			DEUDOR	ACREEDOR	DEUDOR	ACREEDOR	DEUDOR	ACREEDOR
D	5000	GASTOS Y OTRAS PÉRDIDAS	\$0.00	\$0.00	\$12,741,609.12	\$371,107.59	\$12,370,501.53	\$0.00
D	5100	GASTOS DE FUNCIONAMIENTO	\$0.00	\$0.00	\$8,942,893.90	\$0.00	\$8,942,893.90	\$0.00
D	5110	SERVICIOS PERSONALES	\$0.00	\$0.00	\$7,646,964.71	\$0.00	\$7,646,964.71	\$0.00
D	5111	REMUNERACIONES AL PERSONAL DE CARÁCTER PERMANENTE	\$0.00	\$0.00	\$5,282,405.94	\$0.00	\$5,282,405.94	\$0.00
D	5111-1	REMUNERACIONES AL PERSONAL	\$0.00	\$0.00	\$5,282,405.94	\$0.00	\$5,282,405.94	\$0.00
D	5113	REMUNERACIONES ADICIONALES Y ESPECIALES	\$0.00	\$0.00	\$451,757.95	\$0.00	\$451,757.95	\$0.00
D	5114	SEGURIDAD SOCIAL	\$0.00	\$0.00	\$1,374,017.39	\$0.00	\$1,374,017.39	\$0.00
D	5115	OTRAS PRESTACIONES SOCIALES Y ECONÓMICAS	\$0.00	\$0.00	\$538,783.43	\$0.00	\$538,783.43	\$0.00
D	5120	MATERIALES Y SUMINISTROS	\$0.00	\$0.00	\$319,180.66	\$0.00	\$319,180.66	\$0.00
D	5121	MATERIALES DE ADMINISTRACIÓN, EMISIÓN DE DOCUMENTOS Y ARTÍCULOS OFICIALES	\$0.00	\$0.00	\$120,692.29	\$0.00	\$120,692.29	\$0.00
D	5122	ALIMENTOS Y UTENSILIOS	\$0.00	\$0.00	\$24,010.01	\$0.00	\$24,010.01	\$0.00
D	5124	MATERIALES Y ARTÍCULOS DE CONSTRUCCIÓN Y DE REPARACIÓN	\$0.00	\$0.00	\$55,002.08	\$0.00	\$55,002.08	\$0.00
D	5125	PRODUCTOS QUÍMICOS, FARMACÉUTICOS Y DE LABORATORIO	\$0.00	\$0.00	\$14,199.85	\$0.00	\$14,199.85	\$0.00
D	5126	COMBUSTIBLES, LUBRICANTES Y ADITIVOS	\$0.00	\$0.00	\$86,536.38	\$0.00	\$86,536.38	\$0.00
D	5127	VESTUARIO, BLANCOS, PRENDAS DE PROTECCIÓN Y ARTÍCULOS DEPORTIVOS	\$0.00	\$0.00	\$3,989.92	\$0.00	\$3,989.92	\$0.00
D	5128	MATERIALES Y SUMINISTROS PARA SEGURIDAD	\$0.00	\$0.00	\$1,317.93	\$0.00	\$1,317.93	\$0.00
D	5129	HERRAMIENTAS, REFACCIONES Y ACCESORIOS MENORES	\$0.00	\$0.00	\$13,432.20	\$0.00	\$13,432.20	\$0.00
D	5130	SERVICIOS GENERALES	\$0.00	\$0.00	\$976,748.53	\$0.00	\$976,748.53	\$0.00
D	5131	SERVICIOS BÁSICOS	\$0.00	\$0.00	\$165,915.48	\$0.00	\$165,915.48	\$0.00
D	5132	SERVICIOS DE ARRENDAMIENTO	\$0.00	\$0.00	\$31,099.60	\$0.00	\$31,099.60	\$0.00
D	5133	SERVICIOS PROFESIONALES, CIENTÍFICOS Y TÉCNICOS Y OTROS SERVICIOS	\$0.00	\$0.00	\$335,859.44	\$0.00	\$335,859.44	\$0.00
D	5134	SERVICIOS FINANCIEROS, BANCARIOS Y COMERCIALES	\$0.00	\$0.00	\$14,462.50	\$0.00	\$14,462.50	\$0.00
D	5135	SERVICIOS DE INSTALACIÓN, REPARACIÓN, MANTENIMIENTO Y CONSERVACIÓN	\$0.00	\$0.00	\$67,560.20	\$0.00	\$67,560.20	\$0.00
D	5136	SERVICIOS DE COMUNICACIÓN SOCIAL Y PUBLICIDAD	\$0.00	\$0.00	\$40,759.50	\$0.00	\$40,759.50	\$0.00
D	5137	SERVICIOS DE TRASLADO Y VIÁTICOS	\$0.00	\$0.00	\$77,702.50	\$0.00	\$77,702.50	\$0.00
D	5138	SERVICIOS OFICIALES	\$0.00	\$0.00	\$19,957.88	\$0.00	\$19,957.88	\$0.00
D	5139	OTROS SERVICIOS GENERALES	\$0.00	\$0.00	\$223,431.43	\$0.00	\$223,431.43	\$0.00
D	5200	TRANSFERENCIAS, ASIGNACIONES, SUBSIDIOS Y OTRAS AYUDAS	\$0.00	\$0.00	\$2,287.00	\$0.00	\$2,287.00	\$0.00
D	5240	AYUDAS SOCIALES	\$0.00	\$0.00	\$2,287.00	\$0.00	\$2,287.00	\$0.00
D	5242	BECAS	\$0.00	\$0.00	\$2,287.00	\$0.00	\$2,287.00	\$0.00
D	5500	OTROS GASTOS Y PÉRDIDAS EXTRAORDINARIAS	\$0.00	\$0.00	\$3,796,428.22	\$371,107.59	\$3,425,320.63	\$0.00
D	5510	ESTIMACIONES, DEPRECIACIONES, DETERIOROS, OBSOLESCENCIA Y AMORTIZACIONES	\$0.00	\$0.00	\$401,196.36	\$371,107.59	\$30,088.77	\$0.00
D	5515	DEPRECIACIÓN DE BIENES MUEBLES	\$0.00	\$0.00	\$401,196.36	\$0.00	\$401,196.36	\$0.00
D	5518	DISMINUCIÓN DE BIENES POR PÉRDIDA, OBSOLESCENCIA Y DETERIORO	\$0.00	\$0.00	\$0.00	\$371,107.59	-\$371,107.59	\$0.00
D	5590	OTROS GASTOS	\$0.00	\$0.00	\$3,395,231.86	\$0.00	\$3,395,231.86	\$0.00
D	5599	OTROS GASTOS VARIOS	\$0.00	\$0.00	\$3,395,231.86	\$0.00	\$3,395,231.86	\$0.00
D	5599-1	Otros Gastos	\$0.00	\$0.00	\$3,395,231.86	\$0.00	\$3,395,231.86	\$0.00
D	8000	CUENTAS DE ORDEN PRESUPUESTARIAS	\$0.00	\$0.00	\$105,520,252.32	\$105,520,252.32	\$0.00	\$0.00
D	8100	LEY DE INGRESOS	\$0.00	\$0.00	\$45,441,828.18	\$45,441,828.18	\$0.00	\$0.00
D	8110	LEY DE INGRESOS ESTIMADA	\$0.00	\$0.00	\$23,329,434.00	\$0.00	\$23,329,434.00	\$0.00
D	8110-93	Subsidios y Subvenciones	\$0.00	\$0.00	\$23,329,434.00	\$0.00	\$23,329,434.00	\$0.00

000005



# INSTITUTO TECNOLÓGICO SUPERIOR DE TLATLAUQUITEPEC PUEBLA

Balanza de Comprobación del 01/ene/2020 al 30/jun/2020


Cuentas de Mayor con saldo y/o movimientos. (De la cuenta: 1000 a la 9000)

Usr: supervisor


Rep: rptBalanzaComprobacion

Nat.	Cuenta	Nombre de la cuenta	SALDO ANTERIOR		MOVIMIENTOS		SALDO ACTUAL	
			DEUDOR	ACREEDOR	DEUDOR	ACREEDOR	DEUDOR	ACREEDOR
D	8110-93-01	SUBSIDIO FEDERAL	\$0.00	\$0.00	\$11,066,106.00	\$0.00	\$11,066,106.00	\$0.00
D	8110-93-02	SUBSIDIO ESTATAL	\$0.00	\$0.00	\$10,525,850.00	\$0.00	\$10,525,850.00	\$0.00
D	8110-93-03	PROPIOS	\$0.00	\$0.00	\$362,000.00	\$0.00	\$362,000.00	\$0.00
D	8110-93-04	SUBSIDIO ESTATAL POR CAPTACIÓN DE DERECHOS	\$0.00	\$0.00	\$1,375,478.00	\$0.00	\$1,375,478.00	\$0.00
A	8120	LEY DE INGRESOS POR EJECUTAR	\$0.00	\$0.00	\$10,786,069.09	\$23,869,690.00	\$0.00	\$13,083,620.91
A	8120-93	Subsidios y Subvenciones	\$0.00	\$0.00	\$10,786,069.09	\$23,869,690.00	\$0.00	\$13,083,620.91
A	8120-93-01	SUBSIDIO FEDERAL	\$0.00	\$0.00	\$5,332,812.09	\$11,066,106.00	\$0.00	\$5,733,293.91
A	8120-93-02	SUBSIDIO ESTATAL	\$0.00	\$0.00	\$5,332,812.09	\$11,066,106.00	\$0.00	\$5,733,294.00
A	8120-93-03	PROPIOS	\$0.00	\$0.00	\$120,445.00	\$362,000.00	\$0.00	\$241,555.00
A	8120-93-04	SUBSIDIO ESTATAL POR CAPTACIÓN DE DERECHOS	\$0.00	\$0.00	\$0.00	\$1,375,478.00	\$0.00	\$1,375,478.00
D	8130	MODIFICACIONES A LA LEY DE INGRESOS ESTIMADA	\$0.00	\$0.00	\$540,256.00	\$0.00	\$540,256.00	\$0.00
D	8130-93	Subsidios y Subvenciones	\$0.00	\$0.00	\$540,256.00	\$0.00	\$540,256.00	\$0.00
D	8130-93-02	SUBSIDIO ESTATAL	\$0.00	\$0.00	\$540,256.00	\$0.00	\$540,256.00	\$0.00
A	8140	LEY DE INGRESOS DEVENGADA	\$0.00	\$0.00	\$10,786,069.09	\$10,786,069.09	\$0.00	\$0.00
A	8140-93	Subsidios y Subvenciones	\$0.00	\$0.00	\$10,786,069.09	\$10,786,069.09	\$0.00	\$0.00
A	8140-93-01	SUBSIDIO FEDERAL	\$0.00	\$0.00	\$5,332,812.09	\$5,332,812.09	\$0.00	\$0.00
A	8140-93-02	SUBSIDIO ESTATAL	\$0.00	\$0.00	\$5,332,812.09	\$5,332,812.09	\$0.00	\$0.00
A	8140-93-03	PROPIOS	\$0.00	\$0.00	\$120,445.00	\$120,445.00	\$0.00	\$0.00
A	8150	LEY DE INGRESOS RECAUDADA	\$0.00	\$0.00	\$0.00	\$10,786,069.09	\$0.00	\$10,786,069.09
A	8150-93	Subsidios y Subvenciones	\$0.00	\$0.00	\$0.00	\$10,786,069.09	\$0.00	\$10,786,069.09
A	8150-93-01	SUBSIDIO FEDERAL	\$0.00	\$0.00	\$0.00	\$5,332,812.09	\$0.00	\$5,332,812.09
A	8150-93-02	SUBSIDIO ESTATAL	\$0.00	\$0.00	\$0.00	\$5,332,812.09	\$0.00	\$5,332,812.09
A	8150-93-03	PROPIOS	\$0.00	\$0.00	\$0.00	\$120,445.00	\$0.00	\$120,445.00
A	8200	PRESUPUESTO DE EGRESOS	\$0.00	\$0.00	\$60,078,424.14	\$60,078,424.14	\$0.00	\$0.00
A	8210	PRESUPUESTO DE EGRESOS APROBADO	\$0.00	\$0.00	\$0.00	\$23,329,434.00	\$0.00	\$23,329,434.00
D	8220	PRESUPUESTO DE EGRESOS POR EJERCER	\$0.00	\$0.00	\$24,061,875.27	\$9,154,366.17	\$14,907,509.10	\$0.00
A	8230	MODIFICACIONES AL PRESUPUESTO DE EGRESOS APROBADO	\$0.00	\$0.00	\$192,185.27	\$732,441.27	\$0.00	\$540,256.00
D	8240	PRESUPUESTO DE EGRESOS COMPROMETIDO	\$0.00	\$0.00	\$8,962,180.90	\$8,962,180.90	\$0.00	\$0.00
D	8250	PRESUPUESTO DE EGRESOS DEVENGADO	\$0.00	\$0.00	\$8,962,180.90	\$8,950,000.90	\$12,180.00	\$0.00
D	8260	PRESUPUESTO DE EGRESOS EJERCIDO	\$0.00	\$0.00	\$8,950,000.90	\$8,950,000.90	\$0.00	\$0.00
D	8270	PRESUPUESTO DE EGRESOS PAGADO	\$0.00	\$0.00	\$8,950,000.90	\$0.00	\$8,950,000.90	\$0.00
<b>Sumas =&gt;</b>			\$12,193,653.85	\$12,193,653.85	\$155,570,316.32	\$155,570,316.32	\$70,306,138.93	\$70,306,138.93

990000

  
DR. SERGIO LOPEZ MORENO  
DIRECTOR GENERAL

  
M.A. CLAUDIA PATRICIA SALGADO GUZMÁN  
SUBDIRECCIÓN DE SERVICIOS ADMINISTRATIVOS

  
C.P. JULIO CÉSAR ELENO MARCELO  
JEFE DE RECURSOS FINANCIEROS