



**INSTITUTO TECNOLÓGICO SUPERIOR DE TLATLAUQUITEPEC (a)**  
**Proyecciones de Ingresos - LDF**  
**(PESOS)**  
**(CIFRAS NOMINALES)**


| Concepto (b)  | Año en Cuestión<br>2022 (de iniciativa de<br>Ley) (c) | 2023 (d)             | 2024 (d)             | 2025 (d)             | 2026(d)              | 2027 (d)             |
|---|---|----------------------|----------------------|----------------------|----------------------|----------------------|
| <b>1. Ingresos de Libre Disposición (1=A+B+C+D+E+F+G+H+I+J+K+L)</b>                                 | <b>1,819,750.00</b>                                   | <b>1,865,369.92</b>  | <b>1,910,989.84</b>  | <b>1,956,609.76</b>  | <b>2,002,229.68</b>  | <b>2,047,849.60</b>  |
| A. Impuestos  | 0.00  | 0.00                 | 0.00                 | 0.00                 | 0.00                 | 0.00                 |
| B. Cuotas y Aportaciones de Seguridad Social  | 0.00  | 0.00                 | 0.00                 | 0.00                 | 0.00                 | 0.00                 |
| C. Contribuciones de Mejoras  | 0.00  | 0.00                 | 0.00                 | 0.00                 | 0.00                 | 0.00                 |
| D. Derechos   | 0.00  | 0.00                 | 0.00                 | 0.00                 | 0.00                 | 0.00                 |
| E. Productos  | 0.00  | 0.00                 | 0.00                 | 0.00                 | 0.00                 | 0.00                 |
| F. Aprovechamientos   | 0.00  | 0.00                 | 0.00                 | 0.00                 | 0.00                 | 0.00                 |
| G. Ingresos por Venta de Bienes y Prestación de Servicios   | 1,819,750.00  | 1,865,369.92         | 1,910,989.84         | 1,956,609.76         | 2,002,229.68         | 2,047,849.60         |
| H. Participaciones  | 0.00  | 0.00                 | 0.00                 | 0.00                 | 0.00                 | 0.00                 |
| I. Incentivos Derivados de la Colaboración Fiscal   | 0.00  | 0.00                 | 0.00                 | 0.00                 | 0.00                 | 0.00                 |
| J. Transferencias y Asignaciones  | 0.00  | 0.00                 | 0.00                 | 0.00                 | 0.00                 | 0.00                 |
| K. Convenios  | 0.00  | 0.00                 | 0.00                 | 0.00                 | 0.00                 | 0.00                 |
| L. Otros Ingresos de Libre Disposición  | 0.00  | 0.00                 | 0.00                 | 0.00                 | 0.00                 | 0.00                 |
| <b>2. Transferencias Federales Etiquetadas (2=A+B+C+D+E)</b>  | <b>23,454,910.00</b>                                  | <b>24,843,837.68</b> | <b>25,991,685.56</b> | <b>27,092,917.48</b> | <b>28,132,549.40</b> | <b>29,167,381.32</b> |
| A. Aportaciones   | 0.00  | 0.00                 | 0.00                 | 0.00                 | 0.00                 | 0.00                 |
| B. Convenios  | 0.00  | 0.00                 | 0.00                 | 0.00                 | 0.00                 | 0.00                 |
| C. Fondos Distintos de Aportaciones   | 0.00  | 0.00                 | 0.00                 | 0.00                 | 0.00                 | 0.00                 |
| D. Transferencias, Asignaciones, Subsidios y Subvenciones, y Pensiones y Jubilaciones               | 23,454,910.00   | 24,843,837.68        | 25,991,685.56        | 27,092,917.48        | 28,132,549.40        | 29,167,381.32        |
| E. Otras Transferencias Federales Etiquetadas   | 0.00  | 0.00                 | 0.00                 | 0.00                 | 0.00                 | 0.00                 |
| <b>3. Ingresos Derivados de Financiamientos (3=A)</b>   | <b>0.00</b>   | <b>0.00</b>          | <b>0.00</b>          | <b>0.00</b>          | <b>0.00</b>          | <b>0.00</b>          |
| A. Ingresos Derivados de Financiamientos  | 0.00  | 0.00                 | 0.00                 | 0.00                 | 0.00                 | 0.00                 |
| <b>4. Total de Ingresos Proyectados (4=1+2+3)</b>   | <b>25,274,660.00</b>                                  | <b>26,709,207.60</b> | <b>27,902,675.40</b> | <b>29,049,527.24</b> | <b>30,134,779.08</b> | <b>31,215,230.92</b> |
| <b>Datos Informativos</b>   |   |                      |                      |                      |                      |                      |
| 1. Ingresos Derivados de Financiamientos con Fuente de Pago de Recursos de Libre Disposición        | 0.00  | 0.00                 | 0.00                 | 0.00                 | 0.00                 | 0.00                 |
| 2. Ingresos derivados de Financiamientos con Fuente de Pago de Transferencias Federales Etiquetadas | 0.00  | 0.00                 | 0.00                 | 0.00                 | 0.00                 | 0.00                 |
| 3. Ingresos Derivados de Financiamiento (3 = 1 + 2)   | 0.00  | 0.00                 | 0.00                 | 0.00                 | 0.00                 | 0.00                 |



M.C. YADIRA RÍOS MARTÍNEZ  
ENCARGADA DEL DESPACHO DE DIRECCIÓN GENERAL



M.A. JOSÉ HERMINIO GONZÁLEZ PÉREZ  
SUBDIRECCIÓN DE SERVICIOS ADMINISTRATIVOS



C.P. CRISTIAN MANUEL REYES CONTRERAS  
RECURSOS FINANCIEROS