

**Cuenta Pública 2019**  
**Estado de actividades**  
**Del 1o. de Enero al 31 de Diciembre de 2019**  
**Miles de Pesos**

Ente Público:

**INSTITUTO TECNOLÓGICO SUPERIOR DE TLATLAUQUITEPEC**

Concepto	2019	2018	Concepto	2019	2018
<b>INGRESOS Y OTROS BENEFICIOS</b>			<b>GASTOS Y OTRAS PÉRDIDAS</b>		
<b>Ingresos de la Gestión</b>	<b>\$382.8</b>	<b>\$925.5</b>	<b>Gastos de Funcionamiento</b>	<b>\$24,921.5</b>	<b>\$21,906.3</b>
Impuestos	\$0.0	\$0.0	Servicios Personales	\$17,216.8	\$16,701.2
Cuotas y Aportaciones de Seguridad Social	\$0.0	\$0.0	Materiales y Suministros	\$1,122.9	\$1,231.6
Contribuciones de Mejoras	\$0.0	\$0.0	Servicios Generales	\$6,581.8	\$3,973.5
Derechos	\$0.0	\$0.0	<b>Transferencias, Asignaciones, Subsidios y Otras Ayudas</b>	<b>\$36.3</b>	<b>\$45.2</b>
Productos	\$0.0	\$0.0	Transferencias Internas y Asignaciones al Sector Público	\$0.0	\$0.0
Aprovechamientos	\$0.0	\$0.0	Transferencias al Resto del Sector Público	\$0.0	\$0.0
Ingresos por Venta de Bienes y Prestaciones de Servicios	\$382.8	\$925.5	Subsidios y Subvenciones	\$0.0	\$0.0
<b>Participaciones, Aportaciones, Convenios, Incentivos Derivados de la Colaboración Fiscal, Fondos Distintos de Aportaciones, Transferencias, Asignaciones, Subsidios y Subvenciones, y Pensiones y Jubilaciones</b>	<b>\$23,165.7</b>	<b>\$20,786.2</b>	Ayudas Sociales	\$36.3	\$45.2
Participaciones, Aportaciones, Convenios, Incentivos Derivados de la Colaboración Fiscal y Fondos Distintos de Aportaciones	\$0.0	\$0.0	Pensiones y Jubilaciones	\$0.0	\$0.0
Transferencias, Asignaciones, Subsidios y Subvenciones, y Pensiones y Jubilaciones	\$23,165.7	\$20,786.2	Transferencias a Fideicomisos, Mandatos y Contratos Análogos	\$0.0	\$0.0
<b>Otros Ingresos y Beneficios</b>	<b>\$0.0</b>	<b>\$36.9</b>	Transferencias a la Seguridad Social	\$0.0	\$0.0
Ingresos Financieros	\$0.0	\$0.0	Donativos	\$0.0	\$0.0
Incremento por Variación de Inventarios	\$0.0	\$0.0	Transferencias al Exterior	\$0.0	\$0.0
Disminución del Exceso de Estimaciones por Pérdida o Deterioro u Obsolescencia	\$0.0	\$0.0	<b>Participaciones y Aportaciones</b>	<b>\$0.0</b>	<b>\$0.0</b>
Disminución del Exceso de Provisiones	\$0.0	\$0.0	Participaciones	\$0.0	\$0.0
Otros Ingresos y Beneficios Varios	\$0.0	\$36.9	Aportaciones	\$0.0	\$0.0
<b>Total de Ingresos y Otros Beneficios</b>	<b>\$23,548.5</b>	<b>\$21,748.6</b>	Convenios	\$0.0	\$0.0
			<b>Intereses, Comisiones y Otros Gastos de la Deuda Pública</b>	<b>\$0.0</b>	<b>\$0.0</b>
			Intereses de la Deuda Pública	\$0.0	\$0.0
			Comisiones de la Deuda Pública	\$0.0	\$0.0
			Gastos de la Deuda Pública	\$0.0	\$0.0
			Costo por Coberturas	\$0.0	\$0.0
			Apoyos Financieros	\$0.0	\$0.0
			<b>Otros Gastos y Pérdidas Extraordinarias</b>	<b>\$3,062.8</b>	<b>\$0.0</b>
			Estimaciones, Depreciaciones, Deterioros, Obsolescencia y Amortizaciones	\$3,029.8	\$0.0
			Provisiones	\$0.0	\$0.0
			Disminución de Inventarios	\$0.0	\$0.0
			Aumento por Insuficiencia de Estimaciones por Pérdida o Deterioro u Obsolescencia	\$0.0	\$0.0
			Aumento por Insuficiencia de Provisiones	\$0.0	\$0.0
			Otros Gastos	\$22.8	\$0.0

Ente Público: **INSTITUTO TECNOLÓGICO SUPERIOR DE TLATLAUQUITEPEC**

Denominación de las Deudas	Moneda de Contratación	Institución o País Acreedor	Saldo Inicial del Periodo	Saldo Final del Periodo
<b>DEUDA PÚBLICA</b>				
<b>Corto Plazo</b>				
<b>Deuda Interna</b>				
Instituciones de Crédito	Pesos	México	\$0.0	\$0.0
Títulos y Valores	Pesos	México	\$0.0	\$0.0
Arrendamientos Financieros	Pesos	México	\$0.0	\$0.0
<b>Deuda Externa</b>				
Organismos Financieros Internacionales	Pesos	México	\$0.0	\$0.0
Deuda Bilateral	Pesos	México	\$0.0	\$0.0
Títulos y Valores	Pesos	México	\$0.0	\$0.0
Arrendamientos Financieros	Pesos	México	\$0.0	\$0.0
<b>Subtotal a Corto Plazo</b>	<b>Pesos</b>	<b>México</b>	<b>\$0.0</b>	<b>\$0.0</b>
<b>Largo Plazo</b>				
<b>Deuda Interna</b>				
Instituciones de Crédito	Pesos	México	\$0.0	\$0.0
Títulos y Valores	Pesos	México	\$0.0	\$0.0
Arrendamientos Financieros	Pesos	México	\$0.0	\$0.0
<b>Deuda Externa</b>				
Organismos Financieros Internacionales	Pesos	México	\$0.0	\$0.0
Deuda Bilateral	Pesos	México	\$0.0	\$0.0
Títulos y Valores	Pesos	México	\$0.0	\$0.0
Arrendamientos Financieros	Pesos	México	\$0.0	\$0.0
<b>Subtotal a Largo Plazo</b>	<b>Pesos</b>	<b>México</b>	<b>\$0.0</b>	<b>\$0.0</b>
<b>Otros Pasivos</b>	<b>Pesos</b>	<b>México</b>	<b>\$2,783.0</b>	<b>\$2,832.7</b>
<b>Total Deuda y Otros Pasivos</b>	<b>Pesos</b>	<b>México</b>	<b>\$2,783.0</b>	<b>\$2,832.7</b>

Bajo protesta de decir verdad declaramos que los Estados Financieros y sus notas, son razonablemente correctos y son responsabilidad del emisor.  
 La suma de los parciales puede no coincidir con el total, debido al redondeo.

  
**SERGIO LÓPEZ MORENO**  
 DIRECTOR GENERAL

  
**CLAUDIA PATRICIA SALGADO GUZMÁN**  
 SUBDIRECCIÓN DE SERVICIOS ADMINISTRATIVOS


**Cuenta Pública 2019**  
**Estado analítico del activo**  
**Del 1o. de Enero al 31 de Diciembre de 2019**  
**Miles de Pesos**

**Ente Público: INSTITUTO TECNOLÓGICO SUPERIOR DE TLATLAUQUITEPEC**

Concepto	Saldo Inicial 1	Cargos del Periodo 2	Abonos del Periodo 3	Saldo Final 4=(1+2-3)	Variación del Periodo 5=(4-1)
<b>ACTIVO</b>					
<b>Activo Circulante</b>	<b>\$7,016.3</b>	<b>\$51,623.1</b>	<b>\$52,960.1</b>	<b>\$5,568.3</b>	<b>-\$1,467.0</b>
Efectivo y Equivalentes	\$7,014.1	\$27,273.8	\$28,748.0	\$5,539.9	-\$1,474.2
Derechos a Recibir Efectivo o Equivalentes	\$1.2	\$24,249.3	\$24,232.1	\$18.4	\$17.2
Derechos a Recibir Bienes o Servicios	\$0.0	\$0.0	\$0.0	\$0.0	\$0.0
Inventarios	\$0.0	\$0.0	\$0.0	\$0.0	\$0.0
Almacenes	\$0.0	\$0.0	\$0.0	\$0.0	\$0.0
Estimación por Pérdida o Deterioro de Activos Circulantes	\$0.0	\$0.0	\$0.0	\$0.0	\$0.0
Otros Activos Circulantes	\$0.0	\$0.0	\$0.0	\$0.0	\$0.0
<b>Activo No Circulante</b>	<b>\$6,960.1</b>	<b>\$41.2</b>	<b>\$3,029.8</b>	<b>\$3,991.5</b>	<b>-\$2,968.6</b>
Inversiones Financieras a Largo Plazo	\$0.0	\$0.0	\$0.0	\$0.0	\$0.0
Derechos a Recibir Efectivo o Equivalentes a Largo Plazo	\$0.0	\$0.0	\$0.0	\$0.0	\$0.0
Bienes Inmuebles, Infraestructura y Construcciones en Proceso	\$0.0	\$0.0	\$0.0	\$0.0	\$0.0
Bienes Muebles	\$6,965.1	\$41.2	\$371.1	\$6,635.2	-\$329.9
Activos Intangibles	\$15.0	\$0.0	\$15.0	\$0.0	-\$15.0
Depreciación, Deterioro y Amortización Acumulada de Bienes	\$0.0	\$0.0	\$2,643.7	-\$2,643.7	-\$2,643.7
Activos Difendos	\$0.0	\$0.0	\$0.0	\$0.0	\$0.0
Estimación por Pérdida o Deterioro de Activos no Circulantes	\$0.0	\$0.0	\$0.0	\$0.0	\$0.0
Otros Activos no Circulantes	\$0.0	\$0.0	\$0.0	\$0.0	\$0.0
<b>TOTAL DEL ACTIVO</b>	<b>\$13,996.4</b>	<b>\$51,664.3</b>	<b>\$56,009.9</b>	<b>\$9,549.8</b>	<b>-\$4,445.6</b>

Bajo protesta de decir verdad declaramos que los Estados Financieros y sus notas, son razonablemente correctos y son responsabilidad del emisor

La suma de los parciales puede no coincidir con el total, debido al redondeo.



**SERGIO LÓPEZ MORENO**  
**DIRECTOR GENERAL**



**CLAUDIA PATRICIA SALGADO GUZMAN**  
**SUBDIRECCIÓN DE SERVICIOS ADMINISTRATIVOS**

**Cuenta Pública 2019**  
**Estado de situación financiera**  
**Al 31 de Diciembre de 2019 y 2018**  
**Miles de Pesos**

**Ente Público: INSTITUTO TECNOLÓGICO SUPERIOR DE  
TLATLAUQUITEPEC**


Concepto	Año		Concepto	Año	
	2019	2018		2019	2018
<b>ACTIVO</b>			<b>PASIVO</b>		
<b>Activo Circulante</b>			<b>Pasivo Circulante</b>		
Efectivo y Equivalentes	\$5,539.9	\$7,014.1	Cuentas por Pagar a Corto Plazo	\$2,932.7	\$2,783.0
Derechos a Recibir Efectivo o Equivalentes	\$18.4	\$1.2	Documentos por Pagar a Corto Plazo	\$0.0	\$0.0
Derechos a Recibir Bienes o Servicios	\$0.0	\$0.0	Procedimiento a Corto Plazo de la Deuda Pública a Largo Plazo	\$0.0	\$0.0
Inventarios	\$0.0	\$0.0	Títulos y Valores a Corto Plazo	\$0.0	\$0.0
Almacenes	\$0.0	\$0.0	Pasivos Diferidos a Corto Plazo	\$0.0	\$0.0
Estimación por Pérdida o Deterioro de Activos Circulantes	\$0.0	\$0.0	Fondos y Bienes de Terceros en Garantía y/o Administración a Corto Plazo	\$0.0	\$0.0
Otros Activos Circulantes	\$0.0	\$0.0	Provisiones a Corto Plazo	\$0.0	\$0.0
<b>Total de Activos Circulantes</b>	<b>\$6,568.3</b>	<b>\$7,015.3</b>	Otros Pasivos a Corto Plazo	\$0.0	\$0.0
			<b>Total de Pasivos Circulantes</b>	<b>\$2,932.7</b>	<b>\$2,783.0</b>
<b>Activo No Circulante</b>			<b>Pasivo No Circulante</b>		
Inversiones Financieras a Largo Plazo	\$0.0	\$0.0	Cuentas por Pagar a Largo Plazo	\$0.0	\$0.0
Derechos a Recibir Efectivo o Equivalentes a Largo Plazo	\$0.0	\$0.0	Documentos por Pagar a Largo Plazo	\$0.0	\$0.0
Bienes Inmuebles, Infraestructura y Construcciones en Proceso	\$0.0	\$0.0	Deuda Pública a Largo Plazo	\$0.0	\$0.0
Bienes Muebles	\$6,635.2	\$6,965.1	Pasivos Diferidos a Largo Plazo	\$0.0	\$0.0
Activos Intangibles	\$0.0	\$15.0	Fondos y Bienes de Terceros en Garantía y/o en Administración a Largo Plazo	\$0.0	\$0.0
Depreciación, Deterioro y Amortización Acumulada de Bienes	-\$2,643.7	\$0.0	Provisiones a Largo Plazo	\$0.0	\$0.0
Activos Diferidos	\$0.0	\$0.0	<b>Total de Pasivos No Circulantes</b>	<b>\$0.0</b>	<b>\$0.0</b>
Estimación por Pérdida o Deterioro de Activos no Circulantes	\$0.0	\$0.0			
Otros Activos no Circulantes	\$0.0	\$0.0	<b>TOTAL DEL PASIVO</b>	<b>\$2,932.7</b>	<b>\$2,783.0</b>
<b>Total de Activos No Circulantes</b>	<b>\$3,991.6</b>	<b>\$6,980.1</b>	<b>HACIENDA PÚBLICA/PATRIMONIO</b>		
<b>TOTAL DEL ACTIVO</b>	<b>\$8,549.8</b>	<b>\$13,995.4</b>	<b>Hacienda Pública/Patrimonio Contribuido</b>	<b>\$0.0</b>	<b>\$0.0</b>
			Aportaciones	\$0.0	\$0.0
			Donaciones de Capital	\$0.0	\$0.0
			Actualización de la Hacienda Pública / Patrimonio	\$0.0	\$0.0
			<b>Hacienda Pública/Patrimonio Generado</b>	<b>\$8,617.1</b>	<b>\$11,212.4</b>
			Resultados del Ejercicio (Ahorro / Desahorro)	-\$4,461.9	-\$202.8
			Resultados de Ejercicios Anteriores	\$11,079.0	\$11,415.2
			Revalúos	\$0.0	\$0.0
			Reservas	\$0.0	\$0.0
			Rectificaciones de Resultados de Ejercicios Anteriores	\$0.0	\$0.0

**Cuenta Pública 2019**  
**Estado de situación financiera**  
**Al 31 de Diciembre de 2019 y 2018**  
**Miles de Pesos**

Concepto	Año		Concepto	Año	
	2019	2018		2019	2018
			<b>Exceso o Insuficiencia en la Actualización de la Hacienda Pública/Patrimonio</b>	<b>\$0.0</b>	<b>\$0.0</b>
			Resultado por Posición Monetaria	\$0.0	\$0.0
			Resultado por Tenencia de Activos no Monetarios	\$0.0	\$0.0
			<b>Total Hacienda Pública/ Patrimonio</b>	<b>\$6,617.1</b>	<b>\$11,212.4</b>
			<b>TOTAL DEL PASIVO Y HACIENDA PÚBLICA / PATRIMONIO</b>	<b>\$6,548.8</b>	<b>\$13,986.4</b>

Bajo protesta de decir verdad declaramos que los Estados Financieros y sus notas, son razonablemente correctos y son responsabilidad del emisor

La suma de los parciales puede no coincidir con el total, debido al redondeo.

  
 SERGIO LÓPEZ MORENO  
 DIRECTOR GENERAL

  
 CLAUDIA PATRICIA SALGADO GUZMÁN  
 SUBDIRECCIÓN DE SERVICIOS ADMINISTRATIVOS

**Ente Público: INSTITUTO TECNOLÓGICO SUPERIOR DE TLAUQUITEPEC**

Concepto	Origen	Aplicación	Concepto	Origen	Aplicación
<b>ACTIVO</b>	<b>\$4,482.8</b>	<b>\$17.2</b>	<b>PASIVO</b>	<b>\$149.7</b>	<b>\$0.0</b>
<b>Activo Circulante</b>	<b>\$1,474.2</b>	<b>\$17.2</b>	<b>Pasivo Circulante</b>	<b>\$149.7</b>	<b>\$0.0</b>
Efectivo y Equivalentes	\$1,474.2	\$0.0	Cuentas por Pagar a Corto Plazo	\$149.7	\$0.0
Derechos a Recibir Efectivo o Equivalentes	\$0.0	\$17.2	Documentos por Pagar a Corto Plazo	\$0.0	\$0.0
Derechos a Recibir Bienes o Servicios	\$0.0	\$0.0	Porción a Corto Plazo de la Deuda Pública a Largo Plazo	\$0.0	\$0.0
Inventarios	\$0.0	\$0.0	Títulos y Valores a Corto Plazo	\$0.0	\$0.0
Almacenes	\$0.0	\$0.0	Pasivos Diferidos a Corto Plazo	\$0.0	\$0.0
Estimación por Pérdida o Deterioro de Activos Circulantes	\$0.0	\$0.0	Fondos y Bienes de Terceros en Garantía y/o Administración a Corto Plazo	\$0.0	\$0.0
Otros Activos Circulantes	\$0.0	\$0.0	Provisiones a Corto Plazo	\$0.0	\$0.0
			Otros Pasivos a Corto Plazo	\$0.0	\$0.0
<b>Activo No Circulante</b>	<b>\$2,988.6</b>	<b>\$0.0</b>	<b>Pasivo No Circulante</b>	<b>\$0.0</b>	<b>\$0.0</b>
Inversiones Financieras a Largo Plazo	\$0.0	\$0.0			
Derechos a Recibir Efectivo o Equivalentes a Largo Plazo	\$0.0	\$0.0	Cuentas por Pagar a Largo Plazo	\$0.0	\$0.0
Bienes Inmuebles, Infraestructura y Construcciones en Proceso	\$0.0	\$0.0	Documentos por Pagar a Largo Plazo	\$0.0	\$0.0
Bienes Muebles	\$329.9	\$0.0	Deuda Pública a Largo Plazo	\$0.0	\$0.0
Activos Intangibles	\$15.0	\$0.0	Pasivos Diferidos a Largo Plazo	\$0.0	\$0.0
Depreciación, Deterioro y Amortización Acumulada de Bienes	\$2,643.7	\$0.0	Fondos y Bienes de Terceros en Garantía y/o en Administración a Largo Plazo	\$0.0	\$0.0
Activos Diferidos	\$0.0	\$0.0	Provisiones a Largo Plazo	\$0.0	\$0.0
Estimación por Pérdida o Deterioro de Activos no Circulantes	\$0.0	\$0.0			
Otros Activos no Circulantes	\$0.0	\$0.0	<b>HACIENDA PÚBLICA/ PATRIMONIO</b>	<b>\$0.0</b>	<b>\$4,586.3</b>
			<b>Hacienda Pública/Patrimonio Contribuido</b>	<b>\$0.0</b>	<b>\$0.0</b>
			Aportaciones	\$0.0	\$0.0
			Donaciones de Capital	\$0.0	\$0.0
			Actualización de la Hacienda Pública / Patrimonio	\$0.0	\$0.0
			<b>Hacienda Pública/Patrimonio Generado</b>	<b>\$0.0</b>	<b>\$4,586.3</b>
			Resultados del Ejercicio (Ahorro / Desahorro)	\$0.0	\$4,259.1
			Resultados de Ejercicios Anteriores	\$0.0	\$336.2
			Revalúos	\$0.0	\$0.0
			Reservas	\$0.0	\$0.0
			Rectificaciones de Resultados de Ejercicios Anteriores	\$0.0	\$0.0
			<b>Exceso o Insuficiencia en la Actualización de la Hacienda Pública/Patrimonio</b>	<b>\$0.0</b>	<b>\$0.0</b>

**Cuenta Pública 2019**  
**Estado de cambios en la situación financiera**  
**Del 1o. de Enero al 31 de Diciembre de 2019**  
**Miles de Pesos**

Concepto	Origen	Aplicación	Concepto	Origen	Aplicación
			Resultado por Posición Monetaria	\$0.0	\$0.0
			Resultado por Tenencia de Activos no Monetarios	\$0.0	\$0.0

Bajo protesta de decir verdad declaramos que los Estados Financieros y sus notas, son razonablemente correctos y son responsabilidad del emisor

La suma de los parciales puede no coincidir con el total, debido al redondeo.


---

**SERGIO LÓPEZ MORENO**  
 DIRECTOR GENERAL


---

**CLAUDIA PATRICIA SALGADO GUZMÁN**  
 SUBDIRECCIÓN DE SERVICIOS ADMINISTRATIVOS



**Cuenta Pública 2019**  
**Estado de variación en la hacienda pública**  
**Del 1o. de Enero al 31 de Diciembre de 2019 y 2018**  
**Miles de Pesos**

Ente Público: **INSTITUTO TECNOLÓGICO SUPERIOR DE TLATLAUQUITEPEC**

Concepto	Hacienda Pública/Patrimonio Contribuido	Hacienda Pública/Patrimonio Generado de Ejercicios Anteriores	Hacienda Pública/Patrimonio Generado del Ejercicio	Exceso o Insuficiencia en la Actualización de la Hacienda Pública / Patrimonio	TOTAL
<b>Hacienda Pública / Patrimonio Contribuido Neto 2018</b>	<b>\$0.0</b>	<b>\$0.0</b>	<b>\$0.0</b>	<b>\$0.0</b>	<b>\$0.0</b>
Aportaciones	\$0.0	\$0.0	\$0.0	\$0.0	\$0.0
Donaciones de Capital	\$0.0	\$0.0	\$0.0	\$0.0	\$0.0
Actualización de la Hacienda Pública/Patrimonio	\$0.0	\$0.0	\$0.0	\$0.0	\$0.0
<b>Hacienda Pública / Patrimonio Generado Neto 2018</b>	<b>\$0.0</b>	<b>\$11,415.2</b>	<b>-\$202.8</b>	<b>\$0.0</b>	<b>\$11,212.4</b>
Resultados del Ejercicio (Ahorro/Desahorro)	\$0.0	\$0.0	-\$202.8	\$0.0	\$202.8
Resultados de Ejercicios Anteriores	\$0.0	\$11,415.2	\$0.0	\$0.0	\$11,415.2
Revalúos	\$0.0	\$0.0	\$0.0	\$0.0	\$0.0
Reservas	\$0.0	\$0.0	\$0.0	\$0.0	\$0.0
Rectificaciones de Resultados de Ejercicios Anteriores	\$0.0	\$0.0	\$0.0	\$0.0	\$0.0
<b>Exceso o Insuficiencia en la Actualización de la Hacienda Pública/Patrimonio Neto 2018</b>	<b>\$0.0</b>	<b>\$0.0</b>	<b>\$0.0</b>	<b>\$0.0</b>	<b>\$0.0</b>
Resultado por Posición Monetaria	\$0.0	\$0.0	\$0.0	\$0.0	\$0.0
Resultado por Tenencia de Activos no Monetarios	\$0.0	\$0.0	\$0.0	\$0.0	\$0.0
<b>Hacienda Pública / Patrimonio Neto Final 2018</b>	<b>\$0.0</b>	<b>\$11,415.2</b>	<b>-\$202.8</b>	<b>\$0.0</b>	<b>\$11,212.4</b>
<b>Cambios en la Hacienda Pública / Patrimonio Contribuido Neto 2019</b>	<b>\$0.0</b>	<b>\$0.0</b>	<b>\$0.0</b>	<b>\$0.0</b>	<b>\$0.0</b>
Aportaciones	\$0.0	\$0.0	\$0.0	\$0.0	\$0.0
Donaciones de Capital	\$0.0	\$0.0	\$0.0	\$0.0	\$0.0
Actualización de la Hacienda Pública/Patrimonio	\$0.0	\$0.0	\$0.0	\$0.0	\$0.0
<b>Variaciones de la Hacienda Pública / Patrimonio Generado Neto 2019</b>	<b>\$0.0</b>	<b>-\$336.2</b>	<b>-\$4,269.1</b>	<b>\$0.0</b>	<b>-\$4,605.3</b>
Resultados del Ejercicio (Ahorro/Desahorro)	\$0.0	\$0.0	-\$4,461.9	\$0.0	-\$4,461.9
Resultados de Ejercicios Anteriores	\$0.0	-\$336.2	\$202.8	\$0.0	-\$133.4
Revalúos	\$0.0	\$0.0	\$0.0	\$0.0	\$0.0
Reservas	\$0.0	\$0.0	\$0.0	\$0.0	\$0.0
Rectificaciones de Resultados de Ejercicios Anteriores	\$0.0	\$0.0	\$0.0	\$0.0	\$0.0
<b>Cambios en el exceso o insuficiencia en la hacienda Pública / Patrimonio Neto 2019</b>	<b>\$0.0</b>	<b>\$0.0</b>	<b>\$0.0</b>	<b>\$0.0</b>	<b>\$0.0</b>
Resultado por Posición Monetaria	\$0.0	\$0.0	\$0.0	\$0.0	\$0.0
Resultado por Tenencia de Activos no Monetarios	\$0.0	\$0.0	\$0.0	\$0.0	\$0.0
<b>Hacienda Pública / Patrimonio Neto Final 2019</b>	<b>\$0.0</b>	<b>\$11,079.0</b>	<b>-\$4,461.9</b>	<b>\$0.0</b>	<b>\$6,617.1</b>

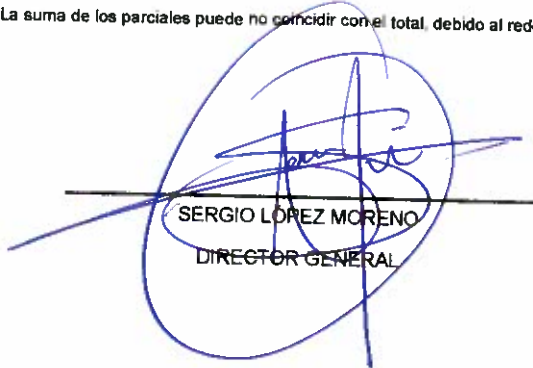


**Cuenta Pública 2019**  
**Estado de variación en la hacienda pública**  
**Del 1o. de Enero al 31 de Diciembre de 2019 y 2018**  
**Miles de Pesos**

---

Bajo protesta de decir verdad declaramos que los Estados Financieros y sus notas, son razonablemente correctos y son responsabilidad del emisor

La suma de los parciales puede no coincidir con el total, debido al redondeo.

  
SERGIO LÓPEZ MORENO  
DIRECTOR GENERAL

  
CLAUDIA PATRICIA SALGADO GUZMÁN  
SUBDIRECCIÓN DE SERVICIOS ADMINISTRATIVOS

**Cuenta Pública 2019**  
**Estado de flujos de efectivo**  
**Del 1o. de Enero al 31 de Diciembre de 2019 y 2018**  
**Miles de Pesos**

Ente Público: INSTITUTO TECNOLÓGICO SUPERIOR DE TLATLAUQUITEPEC

Concepto	2019	2018	Concepto	2019	2018
<b>Flujos de Efectivo de las Actividades de Operación</b>			<b>Flujos de Efectivo de las Actividades de Inversión</b>		
<b>Origen</b>	<b>\$24,143.8</b>	<b>\$22,924.9</b>	<b>Origen</b>	<b>\$0.0</b>	<b>\$0.0</b>
Impuestos	\$0.0	\$0.0	Bienes Inmuebles, Infraestructura y Construcciones en Proceso	\$0.0	\$0.0
Cuotas y Aportaciones de Seguridad Social	\$0.0	\$0.0	Bienes Muebles	\$0.0	\$0.0
Contribuciones de mejoras	\$0.0	\$0.0	Otros Orígenes de Inversión	\$0.0	\$0.0
Derechos	\$0.0	\$0.0	<b>Aplicación</b>	<b>\$41.2</b>	<b>\$66.4</b>
Productos	\$0.0	\$0.0	Bienes Inmuebles, Infraestructura y Construcciones en Proceso	\$0.0	\$0.0
Aprovechamientos	\$0.0	\$0.0	Bienes Muebles	\$41.2	\$66.4
Ingresos por Venta de Bienes y Prestaciones de Servicios	\$382.8	\$925.5	Otras Aplicaciones de inversión	\$0.0	\$0.0
Participaciones, Aportaciones, Convenios, Incentivos Derivados de la Colaboración Fiscal y Fondos Distintos de Aportaciones	\$0.0	\$0.0	<b>Flujos Netos de Efectivo por Actividades de Inversión</b>	<b>-\$41.2</b>	<b>-\$66.4</b>
Transferencias, Asignaciones, Subsidios y Subvenciones, y Pensiones y Jubilaciones	\$23,165.7	\$20,786.2			
Otros Orígenes de Operación	\$595.1	\$1,213.2			
<b>Aplicación</b>	<b>\$24,967.8</b>	<b>\$21,332.1</b>	<b>Flujo de Efectivo de las Actividades de Financiamiento</b>		
Servicios Personales	\$17,216.8	\$16,150.9	<b>Origen</b>	<b>\$0.0</b>	<b>\$0.0</b>
Materiales y Suministros	\$1,122.9	\$1,175.0	Endeudamiento Neto	\$0.0	\$0.0
Servicios Generales	\$6,581.8	\$3,961.7	Interno	\$0.0	\$0.0
Transferencias Internas y Asignaciones al Sector Público	\$0.0	\$0.0	Externo	\$0.0	\$0.0
Transferencias al resto del Sector Público	\$0.0	\$0.0	Otros Orígenes de Financiamiento	\$0.0	\$0.0
Subsidios y Subvenciones	\$0.0	\$0.0	<b>Aplicación</b>	<b>\$618.6</b>	<b>\$1,629.0</b>
Ayudas Sociales	\$36.3	\$44.5	Servicios de la Deuda	\$618.6	\$1,629.0
Pensiones y Jubilaciones	\$0.0	\$0.0	Interno	\$618.6	\$1,629.0
Transferencias a Fideicomisos, Mandatos y Contratos Análogos	\$0.0	\$0.0	Externo	\$0.0	\$0.0
Transferencias a la Seguridad Social	\$0.0	\$0.0			
Donativos	\$0.0	\$0.0			
Transferencias al Exterior	\$0.0	\$0.0			

**Cuenta Pública 2019**  
**Estado de flujos de efectivo**  
**Del 1o. de Enero al 31 de Diciembre de 2019 y 2018**  
**Miles de Pesos**

Concepto	2019	2018	Concepto	2019	2018
Participaciones	\$0.0	\$0.0	Otras Aplicaciones de Financiamiento	\$0.0	\$0.0
Aportaciones	\$0.0	\$0.0			
Convenios	\$0.0	\$0.0			
Otras Aplicaciones de Operación	\$0.0	\$0.0	<b>Flujos netos de Efectivo por Actividades de Financiamiento</b>	<b>-\$818.8</b>	<b>-\$1,829.0</b>
<b>Flujos Netos de Efectivo por Actividades de Operación</b>	<b>-\$814.2</b>	<b>\$1,592.8</b>	<b>Incremento/Disminución Neta en el Efectivo y Equivalentes al Efectivo</b>	<b>-\$1,474.0</b>	<b>-\$102.8</b>
			<b>Efectivo y Equivalentes al Efectivo al Inicio del Ejercicio</b>	<b>\$7,014.1</b>	<b>\$7,116.8</b>
			<b>Efectivo y Equivalentes al Efectivo al final del Ejercicio</b>	<b>\$5,539.9</b>	<b>\$7,014.1</b>

Bajo protesta de decir verdad declaramos que los Estados Financieros y sus notas, son razonablemente correctos y son responsabilidad del emisor


La suma de los parciales puede no coincidir con el total, debido al redondeo.


  
 SERGIO LÓPEZ MORENO  
 DIRECTOR GENERAL

  
 CLAUDIA PATRICIA SALGADO GUZMÁN  
 SUBDIRECCIÓN DE SERVICIOS ADMINISTRATIVOS

**Ente Público:** **INSTITUTO TECNOLÓGICO SUPERIOR DE  
TLATLAUQUITEPEC**

**SIN INFORMACIÓN QUE PRESENTAR**

  
SERGIO LÓPEZ MORENO  
DIRECTOR GENERAL

  
CLAUDIA PATRICIA SALGADO GUZMÁN  
SUBDIRECCIÓN DE SERVICIOS ADMINISTRATIVOS



# INSTITUTO TECNOLÓGICO SUPERIOR DE TLATLAUQUITEPEC

## NOTAS A LOS ESTADOS FINANCIEROS AL 31 DE DICIEMBRE DE 2019

CIFRAS EN MILES DE PESOS

### I. NOTAS DE DESGLOSE

#### I.I INFORMACIÓN CONTABLE

##### 1) NOTAS AL ESTADO DE SITUACIÓN FINANCIERA

###### Activo

###### Efectivo y Equivalentes

Concepto	2019	2018
Bancos/Tesorería	5539.8	7014.1
<b>Total</b>	<b>5539.8</b>	<b>7014.1</b>

###### Derechos a Recibir Efectivo y Equivalentes y Bienes o Servicios a Recibir

Concepto	2019				2018
	Hasta 90 días	Hasta 180 días	Hasta 365 días	Total	Total
Subsidio al empleo	6	0	0	6	1.4
Deudores Diversos	17.8	0	0	17.8	0
<b>Total</b>	<b>18.4</b>	<b>0</b>	<b>0</b>	<b>18.4</b>	<b>1.4</b>

###### Bienes Disponibles para su Transformación o Consumo (Inventarios)

Concepto	2019	2018
	0	0
<b>Total</b>	<b>0</b>	<b>0</b>

###### Inversiones Financieras

Concepto	2019	2018
	0	0
<b>Total</b>	<b>0</b>	<b>0</b>



# INSTITUTO TECNOLÓGICO SUPERIOR DE TLATLAUQUITEPEC

## NOTAS A LOS ESTADOS FINANCIEROS AL 31 DE DICIEMBRE DE 2019

CIFRAS EN MILES DE PESOS

### Bienes muebles, Inmuebles e Intangibles

Concepto	2019	2018
Mobiliario y Equipo de Administración	2,152.1	2,190.9
Mobiliario y Equipo Educativo y Recreativo	60.1	63.9
Equipo e Instrumental Médico y de Laboratorio	415.3	613.2
Equipo de Transporte	1,620.7	1,620.7
Maquinaria, otros Equipos y Herramientas	2,386.9	2,746.4
<b>Total</b>	<b>6,635.1</b>	<b>6,965.1</b>

### Tasas de depreciación

Concepto	Depreciación Anual%
Mobiliario y Equipo de Administración	10%
Mobiliario y Equipo Educativo y Recreativo	33.3%
Equipo e Instrumental Médico y de Laboratorio	20%
Equipo de Transporte	20%
Maquinaria, otros Equipos y Herramientas	10%

### Estimaciones y Deterioros

Concepto	2019	2018
	0	0
<b>Total</b>	<b>0</b>	<b>0</b>

### Porcentajes de Depreciación

Concepto	% de depreciación anual
	0
	0

### Otros Activos





# INSTITUTO TECNOLÓGICO SUPERIOR DE TLATLAUQUITEPEC

## NOTAS A LOS ESTADOS FINANCIEROS AL 31 DE DICIEMBRE DE 2019

CIFRAS EN MILES DE PESOS

Concepto	2019	2018
	0	0
<b>Total</b>	<b>0</b>	<b>0</b>

### Pasivo

#### Cuentas por Pagar

Concepto	2019					2018
	Hasta 90 días	Hasta 180 días	Hasta 365 días	Más de 365 días	Total	Total
Retenciones y contribuciones por pagar a c.p	0	0	0	0	0	113.5
Servicios Personales por pagar a c.p	0	0	0	0	0	2,054.9
<b>Total</b>	<b>0</b>	<b>0</b>	<b>0</b>	<b>0</b>	<b>0</b>	<b>2,168.4</b>

#### Documentos por Pagar

Concepto	2019					2018
	Hasta 90 días	Hasta 180 días	Hasta 365 días	Más de 365 días	Total	Total
	0	0	0	0	0	0
<b>Total</b>	<b>0</b>	<b>0</b>	<b>0</b>	<b>0</b>	<b>0</b>	<b>0</b>

#### Fondos y Bienes de Terceros en Garantía y/o Administración

Concepto	2019	2018
	0	0
<b>Total</b>	<b>0</b>	<b>0</b>

#### Pasivos diferidos

Concepto	2019
A corto plazo	0



# INSTITUTO TECNOLÓGICO SUPERIOR DE TLATLAUQUITEPEC

## NOTAS A LOS ESTADOS FINANCIEROS AL 31 DE DICIEMBRE DE 2019

CIFRAS EN MILES DE PESOS

A largo plazo	0
<b>Total</b>	<b>0</b>

### Otros Pasivos

Concepto	2019	2018
	0	0
<b>Total</b>	<b>0</b>	<b>0</b>



# INSTITUTO TECNOLÓGICO SUPERIOR DE TLATLAUQUITEPEC

## NOTAS A LOS ESTADOS FINANCIEROS AL 31 DE DICIEMBRE DE 2019

CIFRAS EN MILES DE PESOS

### 2) NOTAS AL ESTADO DE ACTIVIDADES

#### Ingresos y Otros Beneficios

##### Ingresos de Gestión

Concepto	2019	2018
Ingresos por Ventas de Bienes y Servicios	1.5	320.9
<b>Total</b>	<b>1.5</b>	<b>320.9</b>

#### Participaciones, Aportaciones, Convenios, Incentivos Derivados de la Colaboración Fiscal, Fondos Distintos de Aportaciones, Transferencias, Asignaciones, Subsidios y Subvenciones, y Pensiones y Jubilaciones

Concepto	2019	2018
	0	0
<b>Total</b>	<b>0</b>	<b>0</b>

#### Otros Ingresos y Beneficios

Concepto	2019	2018
	0	0
<b>Total</b>	<b>0</b>	<b>0</b>

#### Gastos y Otras Pérdidas

##### Gastos de Funcionamiento

Concepto	2019	2018
	0	0
<b>Total</b>	<b>0</b>	<b>0</b>

##### Servicios Personales

Concepto	2019	2018
Nóminas del personal docente y administrativo	4,464.3	1,067.9
	0	0
	0	0
<b>Total</b>	<b>4,464.3</b>	<b>1,067.9</b>



# INSTITUTO TECNOLÓGICO SUPERIOR DE TLATLAUQUITEPEC

## NOTAS A LOS ESTADOS FINANCIEROS AL 31 DE DICIEMBRE DE 2019

CIFRAS EN MILES DE PESOS

### Materiales y Suministros

Concepto	2019	2018
Materiales y Suministros	3,203.7	64.3
<b>Total</b>	<b>3,203.7</b>	<b>64.3</b>

### Servicios Generales

Concepto	2019	2018
Servicios Generales	71.2	380.3
<b>Total</b>	<b>71.2</b>	<b>380.3</b>

### Transferencias, Asignaciones, Subsidios y Otras Ayudas

Concepto	2019	2018
Ayudas Sociales	1.9	0
<b>Total</b>	<b>1.9</b>	<b>0</b>

### Otros Gastos

Concepto	2019	2018
Inversión Pública No Capitalizable	0	0
Gastos de Ejercicios Anteriores	0	0
Depreciación de Bienes Muebles	482.5	0
<b>Total</b>	<b>482.5</b>	<b>0</b>

## 3) NOTAS AL ESTADO DE VARIACIONES EN EL PATRIMONIO

### Patrimonio

La cuenta de Patrimonio presentó los siguientes saldos:

Concepto	2019	2018
Resultado del Ejercicio (Ahorro/Desahorro)	-2,202.9	11,079.1
<b>Total</b>	<b>-2,202.9</b>	<b>11,079.1</b>



# INSTITUTO TECNOLÓGICO SUPERIOR DE TLATLAUQUITEPEC

## NOTAS A LOS ESTADOS FINANCIEROS AL 31 DE DICIEMBRE DE 2019

CIFRAS EN MILES DE PESOS

### Patrimonio Contribuido

Concepto	2019
	0
<b>Total</b>	<b>0</b>

### Patrimonio Generado

Concepto	Importe
Resultado de Ejercicios Anteriores	11,079.1
<b>Total</b>	<b>11,079.1</b>

## 4) NOTAS AL ESTADO DE FLUJOS DE EFECTIVO

### Efectivo y Equivalentes

Concepto	2019	2018
Efectivo en Bancos - Tesorería	5,539.8	7,014.1
Efectivo en Bancos - Dependencias	0	0
Inversiones Temporales (hasta 3 meses)	0	0
Fondo en afectación específica	0	0
Depósitos de fondos de terceros y otros	0	0
<b>Total de Efectivo y Equivalentes</b>	<b>5,539.8</b>	<b>7,014.1</b>

### Adquisiciones de Bienes Muebles e Inmuebles

Concepto	2019	2018
Bienes Muebles	41.2	66.4
<b>Total</b>	<b>41.2</b>	<b>66.4</b>



# INSTITUTO TECNOLÓGICO SUPERIOR DE TLATLAUQUITEPEC

## NOTAS A LOS ESTADOS FINANCIEROS AL 31 DE DICIEMBRE DE 2019

CIFRAS EN MILES DE PESOS

### Conciliación de los Flujos de Efectivo Netos de las Actividades de Operación y la Cuenta de Ahorro/ Desahorro antes de Rubros Extraordinarios

Concepto	2019	2018
<b>Ahorro/ Desahorro antes de rubros Extraordinarios</b>	0	0
Movimientos de partidas (o rubros) que no afectan al efectivo	0	0
Depreciación	0	0
Amortización	0	0
Incrementos en las provisiones	0	0
	0	0
	0	0
	0	0
<b>Total de Efectivo y Equivalentes</b>	0	0





# INSTITUTO TECNOLÓGICO SUPERIOR DE TLATLAUQUITEPEC

## NOTAS A LOS ESTADOS FINANCIEROS AL 31 DE DICIEMBRE DE 2019

CIFRAS EN MILES DE PESOS

### 5) CONCILIACIÓN ENTRE LOS INGRESOS PRESUPUESTARIOS Y CONTABLES, ASÍ COMO ENTRE LOS EGRESOS PRESUPUESTARIOS Y LOS GASTOS CONTABLES.

Concepto	2019
1. Total de Ingresos Presupuestarios	2,466.4
2. Mas Ingresos Contables no Presupuestarios	0
3. Menos Ingresos Presupuestarios no Contables	0
4. Total Ingresos Contables	2,466.4
1. Total de Egresos Presupuestarios	4,477.2
2. Menos Egresos Presupuestarios no Contables	10.9
3. Mas Gastos Contables no Presupuestarios	505.4
4. Total de Gastos Contables	4,971.7



# INSTITUTO TECNOLÓGICO SUPERIOR DE TLATLAUQUITEPEC

## NOTAS A LOS ESTADOS FINANCIEROS AL 31 DE DICIEMBRE DE 2019

CIFRAS EN MILES DE PESOS

### II. NOTAS DE MEMORIA

#### Cuentas de Orden Contables y Presupuestarias

##### Contables

Concepto	Importe
Valores	0
Emisión de obligaciones	0
Avales y Garantías	0
Juicios	0
Contratos para Inversión Mediante Proyectos para Prestación de Servicios (PPS) y Similares	0
Bienes concesionados o en comodato	0

##### Presupuestarias

Ingresos	Importe
Ley de Ingresos Estimada	22,129.2
Modificaciones a la Ley de Ingresos Estimada	32,578.5
Ley de Ingresos Recaudada	23,548.6

Egresos	Importe
Presupuesto de Egresos Aprobado	22,747.9
Presupuesto de Egresos por Ejercer	1,649.1
Modificaciones al Presupuesto de Egresos	4,519.1
Presupuesto de Egresos Devengado	4,477.2
Presupuesto de Egresos Pagado	4,477.2



# INSTITUTO TECNOLÓGICO SUPERIOR DE TLATLAUQUITEPEC

## NOTAS A LOS ESTADOS FINANCIEROS AL 31 DE DICIEMBRE DE 2019

CIFRAS EN MILES DE PESOS

### III. NOTAS DE GESTIÓN ADMINISTRATIVA

- 1. Introducción**

El Instituto Tecnológico Superior de Tlatlauquitepec es un organismo público descentralizado, pertenece al Gobierno del Estado de Puebla con personalidad jurídica y patrimonio propio.
- 2. Panorama Económico y Financiero**

El instituto está constituido de manera bipartita, a través de los gobiernos tanto Federal como Estatal, además de los ingresos adicionales por los servicios prestados.
- 3. Autorización e Historia**

El decreto de creación con fecha 14 de Diciembre de 2015, publicado en el periódico oficial del Estado.
- 4. Organización y Objeto Social**

El instituto está reconocido por la autoridad fiscal como un organismo no contribuyente para efectos fiscales de ISR e IVA. Su objeto social es formar emprendedores que aporten ideas creativas al sector productivo para convertirse en agentes de cambio.
- 5. Bases de Preparación de los Estados Financieros**

Los estados financieros se encuentran preparados con base al marco normativo que establece la nueva Ley de Contabilidad Gubernamental, que se emiten en los documentos del CONAC, así como los lineamientos de la LDF.
- 6. Políticas de Contabilidad Significativas**

La contabilidad se elabora sobre base acumulativa, a través de un sistema informático de captura y procesamiento de la información, atendiendo la normatividad Federal y Estatal vigente aplicable.
- 7. Posición en Moneda Extranjera y Protección por Riesgo Cambiario**

No aplica.
- 8. Reporte Analítico del Activo**

Muestra el comportamiento de fondos, valores, derechos y bienes debidamente identificados y cuantificados en términos monetarios, que dispone el instituto para realizar sus actividades entre el inicio y el fin del periodo.
- 9. Fideicomisos, Mandatos y Análogos**

No aplica.
- 10. Reporte de la Recaudación**

Los ingresos obtenidos y recaudados por el instituto están contenidos en la Ley de Presupuesto de Egresos del Estado para el ejercicio fiscal 2019.
- 11. Información sobre la Deuda y el Reporte Analítico de la Deuda**

No aplica.
- 12. Calificaciones otorgadas**

No aplica.
- 13. Proceso de Mejora**



# INSTITUTO TECNOLÓGICO SUPERIOR DE TLATLAUQUITEPEC

## NOTAS A LOS ESTADOS FINANCIEROS AL 31 DE DICIEMBRE DE 2019

CIFRAS EN MILES DE PESOS

Las políticas de control interno se encuentran dentro de los lineamientos en materia de administración de riesgos, lineamientos para la integración y funcionamiento de los comités de control y desempeño institucional y lineamientos para determinar el estado que guarda el sistema de control interno institucional y la elaboración del informe anual, aplicables en la administración pública del Estado. Los cuales son aprobados y emitidos por el Gobierno del Estado y la Secretaría de la Contraloría.

### 14. Información por Segmentos

No aplica.

### 15. Eventos Posteriores al Cierre

El instituto informara el efecto en sus estados financieros de aquellos hechos ocurridos en el periodo posterior al que informa, que proporcionan mayor evidencia sobre eventos que le afectan económicamente y que no se conocían a la fecha de cierre. No se reporta alguno para el periodo que se informa.


### 16. Partes Relacionadas

No aplica.

### 17. Responsabilidad Sobre la Presentación Razonable de la Información Contable

Los estados financieros se encuentran rubricados por autoridad competente y contiene la leyenda señalada :

**“Bajo protesta de decir verdad declaramos que los Estados Financieros y sus notas, son razonablemente correctos y son responsabilidad del emisor”.**



**SERGIO LÓPEZ MORENO  
DIRECTOR GENERAL**



**CLAUDIA PATRICIA SALGADO GUZMÁN  
SUBDIRECTORA DE SERVICIOS  
ADMINISTRATIVOS**



**JULIO CESAR ELENO MARCELO  
RECURSOS FINANCIEROS**


**Cuenta Pública 2019**  
**Estado analítico del ejercicio del presupuesto de egresos:**  
**Por clasificación económica (por tipo de gasto)**  
**Del 1o. de Enero al 31 de Diciembre de 2019**  
**Miles de Pesos**

**Ente Público: INSTITUTO TECNOLÓGICO SUPERIOR DE TLATLAUQUITEPEC**

Concepto	Egresos					Subejercicio 6 = (3 - 4)
	Aprobado	Ampliaciones/ (Reducciones)	Modificado	Devengado	Pagado	
	1	2	3 = (1 + 2)	4	5	
Gasto Corriente	\$21,896.4	\$4,519.2	\$26,415.6	\$24,958.0	\$24,958.0	\$1,457.6
Gasto de Capital	\$232.5	\$0.0	\$232.5	\$41.2	\$41.2	\$191.3
Amortización de la Deuda y Disminución de Pasivos	\$618.6	\$0.0	\$618.6	\$618.6	\$618.6	\$0.0
Pensiones y Jubilaciones	\$0.0	\$0.0	\$0.0	\$0.0	\$0.0	\$0.0
Participaciones	\$0.0	\$0.0	\$0.0	\$0.0	\$0.0	\$0.0
<b>Total del Gasto</b>	<b>\$22,747.5</b>	<b>\$4,519.2</b>	<b>\$27,266.7</b>	<b>\$25,617.8</b>	<b>\$25,617.8</b>	<b>\$1,648.9</b>

Bajo protesta de decir verdad declaramos que los Estados Financieros y sus notas, son razonablemente correctos y son responsabilidad del emisor

La suma de los parciales puede no coincidir con el total, debido al redondeo.



SERGIO LÓPEZ MORENO  
 DIRECTOR GENERAL



CLAUDIA PATRICIA SALGADO GUZMÁN  
 SUBDIRECCIÓN DE SERVICIOS ADMINISTRATIVOS

Ente Público: **INSTITUTO TECNOLÓGICO SUPERIOR DE TLATLAUQUITEPEC**

Concepto	Egresos					Subejercicio 6 = (3 - 4)
	Aprobado	Ampliaciones/ (Reducciones)	Modificado	Devengado	Pagado	
	1	2	3 = (1 + 2)	4	5	
<b>Servicios Personales</b>	<b>\$17,883.1</b>	<b>\$784.8</b>	<b>\$18,667.7</b>	<b>\$17,216.9</b>	<b>\$17,216.9</b>	<b>\$1,450.8</b>
Remuneraciones al Personal de Carácter Permanente	\$10,490.1	\$818.8	\$11,408.9	\$10,469.7	\$10,469.7	\$939.2
Remuneraciones al Personal de Carácter Transitorio	\$0.0	\$0.0	\$0.0	\$0.0	\$0.0	\$0.0
Remuneraciones Adicionales y Especiales	\$2,664.0	\$127.4	\$2,781.4	\$2,413.3	\$2,413.3	\$368.1
Seguridad Social	\$2,597.8	\$147.3	\$2,745.1	\$2,623.4	\$2,623.4	\$121.7
Otras Prestaciones Sociales y Económicas	\$1,535.6	-\$128.0	\$1,407.6	\$1,407.6	\$1,407.6	\$0.0
Previsiones	\$0.0	\$0.0	\$0.0	\$0.0	\$0.0	\$0.0
Pago de Estímulos a Servidores Públicos	\$605.6	-\$280.9	\$324.7	\$302.9	\$302.9	\$21.8
<b>Materiales y Suministros</b>	<b>\$1,044.2</b>	<b>\$78.7</b>	<b>\$1,122.9</b>	<b>\$1,122.9</b>	<b>\$1,122.9</b>	<b>\$0.0</b>
Materiales de Administración, Emisión de Documentos y Artículos Oficiales	\$323.9	\$153.5	\$477.4	\$477.4	\$477.4	\$0.0
Alimentos y Utensilios	\$98.0	-\$10.6	\$87.4	\$87.4	\$87.4	\$0.0
Materias Primas y Materiales de Producción y Comercialización	\$0.0	\$0.0	\$0.0	\$0.0	\$0.0	\$0.0
Materiales y Artículos de Construcción y de Reparación	\$120.8	-\$42.2	\$78.6	\$78.6	\$78.6	\$0.0
Productos Químicos, Farmacéuticos y de Laboratorio	\$104.9	-\$17.5	\$87.4	\$87.4	\$87.4	\$0.0
Combustibles, Lubricantes y Activos	\$286.3	-\$8.7	\$277.6	\$277.6	\$277.6	\$0.0
Vestuario, Blancos, Prendas de Protección y Artículos Deportivos	\$31.1	-\$14.4	\$16.7	\$16.7	\$16.7	\$0.0
Materiales y Suministros Para Seguridad	\$0.0	\$0.0	\$0.0	\$0.0	\$0.0	\$0.0
Herramientas, Refacciones y Accesorios Menores	\$79.2	\$18.6	\$97.8	\$97.8	\$97.8	\$0.0
<b>Servicios Generales</b>	<b>\$2,989.1</b>	<b>\$3,612.8</b>	<b>\$6,601.9</b>	<b>\$6,581.9</b>	<b>\$6,581.9</b>	<b>\$0.0</b>
Servicios Básicos	\$491.2	-\$62.9	\$428.3	\$428.3	\$428.3	\$0.0
Servicios de Arrendamiento	\$27.4	\$54.8	\$82.2	\$82.2	\$82.2	\$0.0
Servicios Profesionales, Científicos, Técnicos y Otros Servicios	\$1,313.3	\$594.7	\$1,908.0	\$1,908.0	\$1,908.0	\$0.0
Servicios Financieros, Bancarios y Comerciales	\$62.4	-\$8.5	\$53.9	\$53.9	\$53.9	\$0.0
Servicios de Instalación, Reparación, Mantenimiento y Conservación	\$15.0	\$2,945.9	\$2,960.9	\$2,960.9	\$2,960.9	\$0.0
Servicios de Comunicación Social y Publicidad	\$145.1	-\$2.7	\$142.4	\$142.4	\$142.4	\$0.0
Servicios de Traslado y Viáticos	\$301.6	-\$50.3	\$251.3	\$251.3	\$251.3	\$0.0
Servicios Oficiales	\$20.0	\$133.7	\$153.7	\$153.7	\$153.7	\$0.0
Otros Servicios Generales	\$593.1	\$8.1	\$601.2	\$601.2	\$601.2	\$0.0
<b>Transferencias, Asignaciones, Subsidios y Otras Ayudas</b>	<b>\$0.0</b>	<b>\$43.1</b>	<b>\$43.1</b>	<b>\$36.3</b>	<b>\$36.3</b>	<b>\$6.8</b>
Transferencias Internas y Asignaciones al Sector Público	\$0.0	\$0.0	\$0.0	\$0.0	\$0.0	\$0.0
Transferencias al Resto del Sector Público	\$0.0	\$0.0	\$0.0	\$0.0	\$0.0	\$0.0
Subsidios y Subvenciones	\$0.0	\$0.0	\$0.0	\$0.0	\$0.0	\$0.0
Ayudas Sociales	\$0.0	\$43.1	\$43.1	\$36.3	\$36.3	\$6.8
Pensiones y Jubilaciones	\$0.0	\$0.0	\$0.0	\$0.0	\$0.0	\$0.0
Transferencias a Fideicomisos, Mandatos y Otros Análogos	\$0.0	\$0.0	\$0.0	\$0.0	\$0.0	\$0.0
Transferencias a la Seguridad Social	\$0.0	\$0.0	\$0.0	\$0.0	\$0.0	\$0.0
Donativos	\$0.0	\$0.0	\$0.0	\$0.0	\$0.0	\$0.0
Transferencias al Exterior	\$0.0	\$0.0	\$0.0	\$0.0	\$0.0	\$0.0
<b>Bienes Muebles, Inmuebles e Intangibles</b>	<b>\$232.5</b>	<b>\$0.0</b>	<b>\$232.5</b>	<b>\$41.2</b>	<b>\$41.2</b>	<b>\$191.3</b>




**Cuenta Pública 2019**  
**Estado analítico del ejercicio del presupuesto de egresos: Por clasificación por objeto del gasto (Capítulo y Concepto)**  
**Del 1o. de Enero al 31 de Diciembre de 2019**  
**Miles de Pesos**

Concepto	Egresos					Subejercicio
	Aprobado	Ampliaciones/ (Reducciones)	Modificado	Devengado	Pagado	
	1	2	3 = (1 + 2)	4	5	
Mobiliario y Equipo de Administración	\$191.3	\$41.2	\$232.5	\$41.2	\$41.2	\$191.3
Mobiliario y Equipo Educativo y Recreativo	\$41.2	-\$41.2	\$0.0	\$0.0	\$0.0	\$0.0
Equipo e Instrumental Médico y de Laboratorio	\$0.0	\$0.0	\$0.0	\$0.0	\$0.0	\$0.0
Vehículos y Equipo de Transporte	\$0.0	\$0.0	\$0.0	\$0.0	\$0.0	\$0.0
Equipo de Defensa y Seguridad	\$0.0	\$0.0	\$0.0	\$0.0	\$0.0	\$0.0
Maquinaria, Otros Equipos y Herramientas	\$0.0	\$0.0	\$0.0	\$0.0	\$0.0	\$0.0
Activos Biológicos	\$0.0	\$0.0	\$0.0	\$0.0	\$0.0	\$0.0
Bienes Inmuebles	\$0.0	\$0.0	\$0.0	\$0.0	\$0.0	\$0.0
Activos Intangibles	\$0.0	\$0.0	\$0.0	\$0.0	\$0.0	\$0.0
<b>Inversión Pública</b>	<b>\$0.0</b>	<b>\$0.0</b>	<b>\$0.0</b>	<b>\$0.0</b>	<b>\$0.0</b>	<b>\$0.0</b>
Obra Pública en Bienes de Dominio Público	\$0.0	\$0.0	\$0.0	\$0.0	\$0.0	\$0.0
Obra Pública en Bienes Propios	\$0.0	\$0.0	\$0.0	\$0.0	\$0.0	\$0.0
Proyectos Productivos y Acciones de Fomento	\$0.0	\$0.0	\$0.0	\$0.0	\$0.0	\$0.0
<b>Inversiones Financieras y Otras Provisiones</b>	<b>\$0.0</b>	<b>\$0.0</b>	<b>\$0.0</b>	<b>\$0.0</b>	<b>\$0.0</b>	<b>\$0.0</b>
Inversiones Para el Fomento de Actividades Productivas	\$0.0	\$0.0	\$0.0	\$0.0	\$0.0	\$0.0
Acciones y Participaciones de Capital	\$0.0	\$0.0	\$0.0	\$0.0	\$0.0	\$0.0
Compra de Títulos y Valores	\$0.0	\$0.0	\$0.0	\$0.0	\$0.0	\$0.0
Concesión de Préstamos	\$0.0	\$0.0	\$0.0	\$0.0	\$0.0	\$0.0
Inversiones en Fideicomisos, Mandatos y Otros Análogos	\$0.0	\$0.0	\$0.0	\$0.0	\$0.0	\$0.0
Otras Inversiones Financieras	\$0.0	\$0.0	\$0.0	\$0.0	\$0.0	\$0.0
Provisiones para Contingencias y Otras Erogaciones Especiales	\$0.0	\$0.0	\$0.0	\$0.0	\$0.0	\$0.0
<b>Participaciones y Aportaciones</b>	<b>\$0.0</b>	<b>\$0.0</b>	<b>\$0.0</b>	<b>\$0.0</b>	<b>\$0.0</b>	<b>\$0.0</b>
Participaciones	\$0.0	\$0.0	\$0.0	\$0.0	\$0.0	\$0.0
Aportaciones	\$0.0	\$0.0	\$0.0	\$0.0	\$0.0	\$0.0
Convenios	\$0.0	\$0.0	\$0.0	\$0.0	\$0.0	\$0.0
<b>Deuda Pública</b>	<b>\$618.6</b>	<b>\$0.0</b>	<b>\$618.6</b>	<b>\$618.6</b>	<b>\$618.6</b>	<b>\$0.0</b>
Amortización de la Deuda Pública	\$0.0	\$0.0	\$0.0	\$0.0	\$0.0	\$0.0
Intereses de la Deuda Pública	\$0.0	\$0.0	\$0.0	\$0.0	\$0.0	\$0.0
Comisiones de la Deuda Pública	\$0.0	\$0.0	\$0.0	\$0.0	\$0.0	\$0.0
Gastos de la Deuda Pública	\$0.0	\$0.0	\$0.0	\$0.0	\$0.0	\$0.0
Costo por Coberturas	\$0.0	\$0.0	\$0.0	\$0.0	\$0.0	\$0.0
Apoyos Financieros	\$0.0	\$0.0	\$0.0	\$0.0	\$0.0	\$0.0
Adeudos de Ejercicios Fiscales Anteriores (Adefas)	\$618.6	\$0.0	\$618.6	\$618.6	\$618.6	\$0.0
<b>Total del Gasto</b>	<b>\$22,747.6</b>	<b>\$4,819.2</b>	<b>\$27,266.7</b>	<b>\$26,617.8</b>	<b>\$26,617.8</b>	<b>\$1,848.9</b>

Bajo protesta de decir verdad declaramos que los Estados Financieros y sus notas, son razonablemente correctos y son responsabilidad del emisor

La suma de los parciales puede no coincidir con el total, debido al redondeo

  
 SERGIO LÓPEZ MORENO  
 DIRECTOR GENERAL

  
 CLAUDIA PATRICIA SALGADO GUZMÁN  
 SUBDIRECCIÓN DE SERVICIOS ADMINISTRATIVOS

Cuenta Pública 2019  
Estado analítico del ejercicio del presupuesto de egresos:  
Por clasificación administrativa  
Del 1o. de Enero al 31 de Diciembre de 2019  
Miles de Pesos

Ente Público: **INSTITUTO TECNOLÓGICO SUPERIOR DE  
TLATLAUQUITEPEC**


Concepto	Egresos					Subejercicio
	Aprobado	Ampliaciones/ (Reducciones)	Modificado	Devengado	Pagado	
	1	2	3 = (1 + 2)	4	5	
						6 = (3 - 4)
DIRECCIÓN GENERAL	\$22,747.5	\$4,519.2	\$27,266.7	\$25,617.8	\$25,617.8	\$1,648.9
<b>Total del Gasto</b>	<b>\$22,747.5</b>	<b>\$4,519.2</b>	<b>\$27,266.7</b>	<b>\$25,617.8</b>	<b>\$25,617.8</b>	<b>\$1,648.9</b>

Bajo protesta de decir verdad declaramos que los Estados Financieros y sus notas, son razonablemente correctos y son responsabilidad del emisor

La suma de los parciales puede no coincidir con el total, debido al redondeo.



\_\_\_\_\_  
SERGIO LÓPEZ MORENO  
DIRECTOR GENERAL




\_\_\_\_\_  
CLAUDIA PATRICIA SALGADO GUZMÁN  
SUBDIRECCIÓN DE SERVICIOS ADMINISTRATIVOS



**Cuenta Pública 2019**  
**Estado analítico del ejercicio del presupuesto de egresos: Por clasificación funcional (Finalidad y Función)**  
**Del 1o. de Enero al 31 de Diciembre de 2019**  
**Miles de Pesos**

Concepto	Egresos					Subejercicio
	Aprobado	Ampliaciones/ (Reducciones)	Modificado	Devengado	Pagado	
	1	2	3 = (1 + 2)	4	5	
Transacciones de la Deuda Pública / Costo Financiero de la Deuda	\$0.0	\$0.0	\$0.0	\$0.0	\$0.0	\$0.0
Transferencias, Participaciones y Aportaciones entre Diferentes Niveles y Ordenes de Gobierno	\$0.0	\$0.0	\$0.0	\$0.0	\$0.0	\$0.0
Saneamiento del Sistema Financiero	\$0.0	\$0.0	\$0.0	\$0.0	\$0.0	\$0.0
Adeudos de Ejercicios Fiscales Anteriores	\$0.0	\$0.0	\$0.0	\$0.0	\$0.0	\$0.0
<b>Total del Gasto</b>	<b>\$22,747.6</b>	<b>\$4,619.2</b>	<b>\$27,286.7</b>	<b>\$26,817.8</b>	<b>\$26,817.8</b>	<b>\$1,648.9</b>

Bajo protesta de decir verdad declaramos que los Estados Financieros y sus notas, son razonablemente correctos y son responsabilidad del emisor  
 La suma de los parciales puede no coincidir con el total, debido al redondeo.



\_\_\_\_\_  
 SERGIO LÓPEZ MORENO  
 DIRECTOR GENERAL



\_\_\_\_\_  
 CLAUDIA PATRICIA SALGADO GUZMÁN  
 SUBDIRECCIÓN DE SERVICIOS ADMINISTRATIVOS




Cuenta Pública 2019  
Endeudamiento neto  
Del 1o. de Enero al 31 de Diciembre de 2019  
Miles de Pesos




Ente Público: INSTITUTO TECNOLÓGICO SUPERIOR DE TLATLAUQUITEPEC

**SIN INFORMACIÓN QUE PRESENTAR**

Bajo protesta de decir verdad declaramos que los Estados Financieros y sus notas, son razonablemente correctos y son responsabilidad del emisor  
La suma de los parciales puede no coincidir con el total, debido al redondeo.



SERGIO LÓPEZ MORENO  
DIRECTOR GENERAL



CLAUDIA PATRICIA SALGADO GUZMÁN  
SUBDIRECCIÓN DE SERVICIOS ADMINISTRATIVOS

Ente Público:           **INSTITUTO TECNOLÓGICO SUPERIOR DE**  
**TLATLAUQUITEPEC**          

**SIN INFORMACIÓN QUE PRESENTAR**

Bajo protesta de decir verdad declaramos que los Estados Financieros y sus notas, son razonablemente correctos y son responsabilidad del emisor

La suma de los parciales puede no coincidir con el total, debido al redondeo.

  
SERGIO LÓPEZ MORENO  
DIRECTOR GENERAL

  
CLAUDIA PATRICIA SALGADO GUZMÁN  
SUBDIRECCIÓN DE SERVICIOS ADMINISTRATIVOS

**Cuenta Pública 2019**  
**Estado analítico de ingresos**  
**Del 1o. de Enero al 31 de Diciembre de 2019**  
**Miles de Pesos**

**Ente Público: INSTITUTO TECNOLÓGICO SUPERIOR DE  
TLATLAUQUITEPEC**

Rubro de Ingresos	Ingreso					Diferencia
	Estimado	Ampliaciones y Reducciones	Modificado	Devengado	Recaudado	
	1	2	3 = (1 + 2)	4	5	
						6 = (5 - 1)
Impuestos	\$0.0	\$0.0	\$0.0	\$0.0	\$0.0	\$0.0
Cuotas y Aportaciones de Seguridad Social	\$0.0	\$0.0	\$0.0	\$0.0	\$0.0	\$0.0
Contribuciones de Mejoras	\$0.0	\$0.0	\$0.0	\$0.0	\$0.0	\$0.0
Derechos	\$0.0	\$0.0	\$0.0	\$0.0	\$0.0	\$0.0
<b>Productos</b>	<b>\$0.0</b>	<b>\$0.0</b>	<b>\$0.0</b>	<b>\$0.0</b>	<b>\$0.0</b>	<b>\$0.0</b>
<b>Aprovechamientos</b>	<b>\$0.0</b>	<b>\$0.0</b>	<b>\$0.0</b>	<b>\$0.0</b>	<b>\$0.0</b>	<b>\$0.0</b>
Ingresos por Ventas de Bienes, Prestación de Servicios y otros ingresos	\$1,563.4	\$228.8	\$1,792.2	\$382.8	\$382.8	\$1,409.4
Participaciones, Aportaciones, Convenios, Incentivos derivados de la Colaboración Fiscal y Fondos distintos de Aportaciones	\$0.0	\$0.0	\$0.0	\$0.0	\$0.0	\$0.0
Transferencias, Asignaciones, Subsidios y Subvenciones, y Pensiones y Jubilaciones	\$20,565.7	\$4,290.3	\$24,856.0	\$23,165.7	\$23,165.7	\$2,690.3
Ingresos Derivados de Financiamientos	\$0.0	\$0.0	\$0.0	\$0.0	\$0.0	\$0.0
<b>Total</b>	<b>\$22,129.1</b>	<b>\$4,519.1</b>	<b>\$26,648.2</b>	<b>\$23,548.5</b>	<b>\$23,548.5</b>	<b>\$1,419.4</b>
				<b>Ingresos excedentes¹</b>		



Estado Analítico de Ingresos Por Fuente de Financiamiento	Ingreso					Diferencia 6 = (5 - 1)
	Estimado	Ampliaciones y Reducciones	Modificado	Devengado	Recaudado	
	1	2	3 = (1 + 2)	4	5	
<b>Ingresos del Poder Ejecutivo Federal o Estatal y de los Municipios</b>	<b>\$0.0</b>	<b>\$0.0</b>	<b>\$0.0</b>	<b>\$0.0</b>	<b>\$0.0</b>	<b>\$0.0</b>
Impuestos	\$0.0	\$0.0	\$0.0	\$0.0	\$0.0	\$0.0
Cuotas y Aportaciones de Seguridad Social	\$0.0	\$0.0	\$0.0	\$0.0	\$0.0	\$0.0
Contribuciones de Mejoras	\$0.0	\$0.0	\$0.0	\$0.0	\$0.0	\$0.0
Derechos	\$0.0	\$0.0	\$0.0	\$0.0	\$0.0	\$0.0
<b>Productos</b>	<b>\$0.0</b>	<b>\$0.0</b>	<b>\$0.0</b>	<b>\$0.0</b>	<b>\$0.0</b>	<b>\$0.0</b>
<b>Aprovechamientos</b>	<b>\$0.0</b>	<b>\$0.0</b>	<b>\$0.0</b>	<b>\$0.0</b>	<b>\$0.0</b>	<b>\$0.0</b>
Participaciones, Aportaciones, Convenios, Incentivos derivados de la Colaboración Fiscal y Fondos distintos de Aportaciones	\$0.0	\$0.0	\$0.0	\$0.0	\$0.0	\$0.0
Transferencias, Asignaciones, Subsidios y Subvenciones, y Pensiones y Jubilaciones	\$0.0	\$0.0	\$0.0	\$0.0	\$0.0	\$0.0
<b>Ingresos de los Entes Públicos de los Poderes Legislativo y Judicial, de los Organismos Autónomos y del Sector Paraestatal o Paramunicipal, así como las empresas Productivas del Estado</b>	<b>\$22,129.1</b>	<b>\$4,619.1</b>	<b>\$26,648.2</b>	<b>\$23,548.5</b>	<b>\$23,548.5</b>	<b>\$1,419.4</b>
Cuotas y Aportaciones de Seguridad Social	\$0.0	\$0.0	\$0.0	\$0.0	\$0.0	\$0.0
Productos	\$0.0	\$0.0	\$0.0	\$0.0	\$0.0	\$0.0
Ingresos por Ventas de Bienes, Prestación de Servicios y otros Ingresos	\$1,563.4	\$228.8	\$1,792.2	\$382.8	\$382.8	-\$1,180.6
Transferencias, Asignaciones, Subsidios y Subvenciones, y Pensiones y Jubilaciones	\$20,565.7	\$4,290.3	\$24,856.0	\$23,165.7	\$23,165.7	\$2,600.0
<b>Ingresos derivados de financiamiento</b>	<b>\$0.0</b>	<b>\$0.0</b>	<b>\$0.0</b>	<b>\$0.0</b>	<b>\$0.0</b>	<b>\$0.0</b>
Ingresos Derivados de Financiamientos	\$0.0	\$0.0	\$0.0	\$0.0	\$0.0	\$0.0
<b>Total</b>	<b>\$22,129.1</b>	<b>\$4,619.1</b>	<b>\$26,648.2</b>	<b>\$23,548.5</b>	<b>\$23,548.5</b>	<b>\$1,419.4</b>
				<b>Ingresos excedentes<sup>1</sup></b>		

1. Los ingresos excedentes se presentan para efectos de cumplimiento de la Ley General de Contabilidad Gubernamental y el importe reflejado debe ser siempre mayor a cero

Bajo protesta de decir verdad declaramos que los Estados Financieros y sus notas, son razonablemente correctos y son responsabilidad del emisor

La suma de los parciales puede no coincidir con el total, debido al redondeo.



SERGIO LÓPEZ MORENO  
DIRECTOR GENERAL



CLAUDIA PATRICIA SALGADO GUZMÁN  
SUBDIRECCIÓN DE SERVICIOS ADMINISTRATIVOS



**Ente Público: INSTITUTO TECNOLÓGICO SUPERIOR DE TLATLAUQUITEPEC**

Concepto	Estimado	Devengado	Pagado*
<b>I. Ingresos Presupuestarios (I=1+2)</b>			
	\$22,129.2	\$23,548.6	\$23,548.6
1. Ingresos del Gobierno de la Entidad Federativa <sup>1</sup>	\$0.0	\$0.0	\$0.0
2. Ingresos del Sector Paraestatal <sup>1</sup>	\$22,129.2	\$23,548.6	\$23,548.6
<b>II. Egresos Presupuestarios (II=3+4)</b>			
	\$22,129.2	\$24,999.2	\$24,999.2
3. Egresos del Gobierno de la Entidad Federativa <sup>2</sup>	\$0.0	\$0.0	\$0.0
4. Egresos del Sector Paraestatal <sup>2</sup>	\$22,129.2	\$24,999.2	\$24,999.2
<b>III. Balance Presupuestario (Superávit o Déficit) (III = I - II)</b>	\$0.0	-\$1,450.6	-\$1,450.6

Concepto	Estimado	Devengado	Pagado*
<b>III. Balance presupuestario (Superávit o Déficit)</b>	\$0.0	-\$1,450.6	-\$1,450.6
<b>IV. Intereses, Comisiones y Gastos de la Deuda</b>	\$0.0	\$0.0	\$0.0
<b>V. Balance Primario (Superávit o Déficit) (V= III - IV)</b>	\$0.0	-\$1,450.6	-\$1,450.6

Concepto	Estimado	Devengado	Pagado*
<b>A. Financiamiento</b>	\$0.0	\$0.0	\$0.0
<b>B. Amortización de la deuda</b>	\$618.6	\$618.6	\$618.6
<b>C. Endeudamiento ó desendeudamiento (C = A - B)</b>	-\$618.6	-\$618.6	-\$618.6

1. Los ingresos que se presentan son los ingresos presupuestarios totales sin incluir los ingresos por financiamientos. Los ingresos del Gobierno de la Entidad Federativa corresponden a los del Poder Ejecutivo, Legislativo Judicial y Autónomos

2. Los egresos que se presentan son los egresos presupuestarios totales sin incluir los egresos por amortización. Los egresos del Gobierno de la Entidad Federativa corresponden a los del Poder Ejecutivo, Legislativo, Judicial y Órganos Autónomos

3. Para Ingresos se reportan los ingresos recaudados; para egresos se reportan los egresos pagados

Bajo protesta de decir verdad declaramos que los Estados Financieros y sus notas, son razonablemente correctos y son responsabilidad del emisor

La suma de los parciales puede no coincidir con el total, debido al redondeo.

  
 SERGIO LÓPEZ MORENO  
 DIRECTOR GENERAL

  
 CLAUDIA PATRICIA SALGADO GUZMÁN  
 SUBDIRECCIÓN DE SERVICIOS ADMINISTRATIVOS


**Ente Público: INSTITUTO TECNOLÓGICO SUPERIOR DE TLATLAUQUITEPEC**

Concepto	Egresos					Subejercicio 6 = (3 - 4)
	Aprobado	Ampliaciones/ (Reducciones)	Modificado	Devengado	Pagado	
	1	2	3 = (1 + 2)	4	5	
<b>Programas</b>	\$22,747.5	\$4,519.2	\$27,266.7	\$25,617.8	\$25,617.8	\$1,648.9
Subsidios, Sector Social y Privado o Entidades Federativas y Municipios	\$0.0	\$0.0	\$0.0	\$0.0	\$0.0	\$0.0
*Sujetos a Reglas de Operación	\$0.0	\$0.0	\$0.0	\$0.0	\$0.0	\$0.0
*Otros Subsidios	\$0.0	\$0.0	\$0.0	\$0.0	\$0.0	\$0.0
<b>*Desempeño de las Funciones</b>	<b>\$22,747.5</b>	<b>\$4,519.2</b>	<b>\$27,266.7</b>	<b>\$25,617.8</b>	<b>\$25,617.8</b>	<b>\$1,648.9</b>
*Prestación de Servicios Públicos	\$22,747.5	\$4,519.2	\$27,266.7	\$25,617.8	\$25,617.8	\$1,648.9
*Provisión de Bienes Públicos	\$0.0	\$0.0	\$0.0	\$0.0	\$0.0	\$0.0
*Planeación, seguimiento y evaluación de políticas públicas	\$0.0	\$0.0	\$0.0	\$0.0	\$0.0	\$0.0
*Promoción y fomento	\$0.0	\$0.0	\$0.0	\$0.0	\$0.0	\$0.0
*Regulación y supervisión	\$0.0	\$0.0	\$0.0	\$0.0	\$0.0	\$0.0
*Funciones de las fuerzas armadas (Únicamente Gobierno Federal)	\$0.0	\$0.0	\$0.0	\$0.0	\$0.0	\$0.0
*Específicas	\$0.0	\$0.0	\$0.0	\$0.0	\$0.0	\$0.0
*Proyectos de Inversión	\$0.0	\$0.0	\$0.0	\$0.0	\$0.0	\$0.0
<b>*Administrativos y de Apoyo</b>	<b>\$0.0</b>	<b>\$0.0</b>	<b>\$0.0</b>	<b>\$0.0</b>	<b>\$0.0</b>	<b>\$0.0</b>
*Apoyo al proceso presupuestario y para mejorar la eficiencia	\$0.0	\$0.0	\$0.0	\$0.0	\$0.0	\$0.0
*Apoyo a la función pública y al mejoramiento de gestión	\$0.0	\$0.0	\$0.0	\$0.0	\$0.0	\$0.0
*Operaciones ajenas	\$0.0	\$0.0	\$0.0	\$0.0	\$0.0	\$0.0
<b>*Compromisos</b>	<b>\$0.0</b>	<b>\$0.0</b>	<b>\$0.0</b>	<b>\$0.0</b>	<b>\$0.0</b>	<b>\$0.0</b>
*Obligaciones de cumplimiento de resolución jurisdiccional	\$0.0	\$0.0	\$0.0	\$0.0	\$0.0	\$0.0
*Desastres naturales	\$0.0	\$0.0	\$0.0	\$0.0	\$0.0	\$0.0
<b>*Obligaciones</b>	<b>\$0.0</b>	<b>\$0.0</b>	<b>\$0.0</b>	<b>\$0.0</b>	<b>\$0.0</b>	<b>\$0.0</b>
*Pensiones y jubilaciones	\$0.0	\$0.0	\$0.0	\$0.0	\$0.0	\$0.0
*Aportaciones de la seguridad social	\$0.0	\$0.0	\$0.0	\$0.0	\$0.0	\$0.0
*Aportaciones a fondos de estabilización	\$0.0	\$0.0	\$0.0	\$0.0	\$0.0	\$0.0
*Aportaciones a fondos de inversión y reestructura de pensión	\$0.0	\$0.0	\$0.0	\$0.0	\$0.0	\$0.0
<b>*Programas de Gasto Federalizado (Gobierno Federal)</b>	<b>\$0.0</b>	<b>\$0.0</b>	<b>\$0.0</b>	<b>\$0.0</b>	<b>\$0.0</b>	<b>\$0.0</b>
*Gasto Federalizado	\$0.0	\$0.0	\$0.0	\$0.0	\$0.0	\$0.0
Participaciones a entidades federativas y municipios	\$0.0	\$0.0	\$0.0	\$0.0	\$0.0	\$0.0
Costo financiero, deuda o apoyos a deudores y ahorradores de la banca	\$0.0	\$0.0	\$0.0	\$0.0	\$0.0	\$0.0
Adeudo de ejercicios fiscales anteriores	\$0.0	\$0.0	\$0.0	\$0.0	\$0.0	\$0.0
<b>Total del Gasto</b>	<b>\$22,747.5</b>	<b>\$4,519.2</b>	<b>\$27,266.7</b>	<b>\$25,617.8</b>	<b>\$25,617.8</b>	<b>\$1,648.9</b>

Bajo protesta de decir verdad declaramos que los Estados Financieros y sus notas, son razonablemente correctos y son responsabilidad del emisor.


La suma de los parciales puede no coincidir con el total, debido al redondeo.

Cuenta Pública 2019  
Gasto por categoría programática  
Del 1o. de Enero al 31 de Diciembre de 2019  
Miles de Pesos



---

SERGIO LÓPEZ MORENO  
DIRECTOR GENERAL



---

CLAUDIA PATRICIA SALGADO GUZMÁN  
SUBDIRECCIÓN DE SERVICIOS ADMINISTRATIVOS



CUENTA PÚBLICA 2019  
INDICADORES PARA RESULTADOS  
AL 31 DE DICIEMBRE DE 2019  
INSTITUTO TECNOLÓGICO SUPERIOR DE TIJAJILÁ, QUITEPEC

PP	INDICADORES					METAS					PRESUPUESTO (MILES DE PESOS)				
	Programa Presupuestario / Indicador	Nivel	Tipo	Dimensión a Medir	Unidad de Medida	Aprobada	Modificada	Alcanzada	Ale. / Aprob.	Ale. / Modif.	Aprobado	Modificado	Devengado	Dev. / Aprob.	Dev. / Modif.
8088	EDUCACIÓN SUPERIOR TECNOLÓGICA										11,397.00	12,288.20	12,288.20	108.14	96.26
	TOTAL DEL GASTO PROGRAMABLE EN LOS PROGRAMAS PRESUPUESTARIOS ASOCIADOS A INDICADORES														
	INDICADORES														
	COBERTURA SUPERIOR (NO EXCLUYE POSGRADO) (18 A 22 años)					FIN	ESTRATÉGICO	EFICACIA	PERSONA		#DIV/0!	#DIV/0!			
	VARIACIÓN PORCENTUAL DE ESTUDIANTES PARTICIPANTES					PROPOSITO	ESTRATÉGICO	EFICACIA	PORCENTAJE	7.24	7.24	-9.51	-75.73	-75.73	
711	PORCENTAJE DE ATENCIÓN A LA DEMANDA					COMONENTE	ESTRATÉGICO	EFICACIA	PORCENTAJE	91.70	91.72				
711	PORCENTAJE DE ESTUDIANTES BENEFICIADOS CON LA VINCULACIÓN					COMONENTE	ESTRATÉGICO	EFICACIA	PORCENTAJE	92.30	92.30	46.15	50.00	50.00	
711	PORCENTAJE DE PROCESOS DE SERVICIOS EDUCATIVOS CREATIVOS					COMONENTE	ESTRATÉGICO	CALIDAD	PORCENTAJE	100.00	100.00	25.00	25.00	25.00	
711	PORCENTAJE DE ESTUDIANTES PARTICIPANTES EN PROYECTOS DE INVESTIGACIÓN Y EMPRENDIMIENTO					COMONENTE	ESTRATÉGICO	EFICACIA	INCREMENTAL	43.54	43.54	28.21	65.47	53.42	
711	PORCENTAJE DEL PERSONAL CAPACITADO					COMONENTE	ESTRATÉGICO	EFICACIA	PORCENTAJE	100.00	100.00	40.46	40.69	40.69	
711	PORCENTAJE DE ALUMNOS QUE PARTICIPAN EN LOS EVENTOS CULTURALES Y DECRETIVOS					COMONENTE	ESTRATÉGICO	EFICACIA	PORCENTAJE	36.10	36.10	19.64	54.29	54.29	

**Ente Público:** **INSTITUTO TECNOLÓGICO SUPERIOR DE  
TLATLAUQUITEPEC**

---

**SIN INFORMACIÓN QUE PRESENTAR**

  
SERGIO LÓPEZ MORENO  
DIRECTOR GENERAL

  
CLAUDIA PATRICIA SALGADO GUZMÁN  
SUBDIRECCIÓN DE SERVICIOS ADMINISTRATIVOS

Ente Público:

**INSTITUTO TECNOLÓGICO SUPERIOR DE TLATLAUQUITEPEC**

Código	Descripción del Bien Mueble	Valor en libros
124416AU010TTQ109	VEHICULO TOYOTA SIENNA LE MOTOR 3.5L LTS V6	
124416CA010TTQ109	CAMION CRAFTER CARGO VAN 5 DT LWB CAJA EXTENDIDA	\$481,800.0
124416EC010TTQ109	EQUIPAMIENTO Y MANO DE OBRA DE CAMION CRAFTER	\$687,122.6
124616IN010TTQ109	INVERNADERO CON VENTILA CENTRAL	\$227,000.0
124616SR010TTQ109	SISTEMA DE RIEGO POR GOTEO	\$457,000.0
124616CT010TTQ109	CISTERNA DE AGUA DE 20000 LITROS	\$32,000.0
124616CT020TTQ109	CISTERNA DE AGUA DE 20000 LITROS	\$102,900.0
124616BE010TTQ109	BOMBA ELECTRICA PARA INYECCION DE FERTILIZANTES	\$102,900.0
124116MC010TTQ109	COMPUTADORA IMAC 21.5 15QC3	\$49,500.0
124116CC010TTQ109	COMPUTADORA HP WS 2640	\$50,054.6
124116CA010TTQ109	KIT DE CAMARA CANON EOS REBER TGI	\$75,240.8
124116VC010TTQ109	VIDEOCAM HXR MC200	\$34,043.0
124116DD010TTQ109	DISCO DURO EXTERNO ADATA HD650 2TB	\$57,048.3
124216GA010TTQ109	GRABADOR DE AUDIO TASCAM DR-22WL	\$3,729.2
124116MF010TTQ109	MULTIFUNCIONAL XEROX COLOCUBE 8900	\$9,615.0
124116EN010TTQ109	ENGARGOLADORA FOLLOWES PERP	\$102,748.6
124116AC010TTQ109	ALL IN ONE ACER WINDOWS 10	\$3,204.2
124116AU020TTQ109	ALL IN ONE ACER WINDOWS 10	\$24,224.5
124116LP010TTQ109	LAFTOP HP WINDOWS 10 HOME	\$24,224.5
124116CP010TTQ109	COMPUTADORA HP PRODESK WINDOWS 10 PROFESIONAL	\$13,768.6
124116CP020TTQ109	COMPUTADORA HP PRODESK WINDOWS 10 PROFESIONAL	\$24,592.0
124116CP030TTQ109	COMPUTADORA HP PRODESK WINDOWS 10 PROFESIONAL	\$24,592.0
124116CP040TTQ109	COMPUTADORA HP PRODESK WINDOWS 10 PROFESIONAL	\$24,592.0
124116CP050TTQ109	COMPUTADORA HP PRODESK WINDOWS 10 PROFESIONAL	\$24,592.0
124116CP060TTQ109	COMPUTADORA HP PRODESK WINDOWS 10 PROFESIONAL	\$24,592.0
124116CP070TTQ109	COMPUTADORA HP PRODESK WINDOWS 10 PROFESIONAL	\$24,592.0
124116CP080TTQ109	COMPUTADORA HP PRODESK WINDOWS 10 PROFESIONAL	\$24,592.0
124116CP090TTQ109	COMPUTADORA HP PRODESK WINDOWS 10 PROFESIONAL	\$24,592.0
124116CP100TTQ109	COMPUTADORA HP PRODESK WINDOWS 10 PROFESIONAL	\$24,592.0
124116CP110TTQ110	COMPUTADORA HP PRODESK WINDOWS 10 PROFESIONAL	\$24,592.0
124116CP120TTQ111	COMPUTADORA HP PRODESK WINDOWS 10 PROFESIONAL	\$24,592.0
124116CP130TTQ112	COMPUTADORA HP PRODESK WINDOWS 10 PROFESIONAL	\$24,592.0
124116CP140TTQ113	COMPUTADORA HP PRODESK WINDOWS 10 PROFESIONAL	\$24,592.0
124116CP150TTQ114	COMPUTADORA HP PRODESK WINDOWS 10 PROFESIONAL	\$24,592.0
124116CP160TTQ115	COMPUTADORA HP PRODESK WINDOWS 10 PROFESIONAL	\$24,592.0
124116CP170TTQ116	COMPUTADORA HP PRODESK WINDOWS 10 PROFESIONAL	\$24,592.0
124116CP180TTQ117	COMPUTADORA HP PRODESK WINDOWS 10 PROFESIONAL	\$24,592.0
124116CP190TTQ118	COMPUTADORA HP PRODESK WINDOWS 10 PROFESIONAL	\$24,592.0
124116CP200TTQ119	COMPUTADORA HP PRODESK WINDOWS 10 PROFESIONAL	\$24,592.0
124116CP210TTQ109	COMPUTADORA HP PRODESK WINDOWS 10 PROFESIONAL	\$24,592.0
124116CP220TTQ109	COMPUTADORA HP PRODESK WINDOWS 10 PROFESIONAL	\$24,592.0
124116CP230TTQ110	COMPUTADORA HP PRODESK WINDOWS 10 PROFESIONAL	\$24,592.0
124116CP240TTQ111	COMPUTADORA HP PRODESK WINDOWS 10 PROFESIONAL	\$24,592.0
124116CP250TTQ112	COMPUTADORA HP PRODESK WINDOWS 10 PROFESIONAL	\$24,592.0
124116CP260TTQ113	COMPUTADORA HP PRODESK WINDOWS 10 PROFESIONAL	\$24,592.0
124116CP270TTQ114	COMPUTADORA HP PRODESK WINDOWS 10 PROFESIONAL	\$24,592.0
124116CP280TTQ115	COMPUTADORA HP PRODESK WINDOWS 10 PROFESIONAL	\$24,592.0
124116CP290TTQ116	COMPUTADORA HP PRODESK WINDOWS 10 PROFESIONAL	\$24,592.0
124116CP030TTQ109	COMPUTADORA HP PRODESK WINDOWS 10 PROFESIONAL	\$24,592.0
124116CP031TTQ110	COMPUTADORA HP PRODESK WINDOWS 10 PROFESIONAL	\$24,592.0
124116CP032TTQ111	COMPUTADORA HP PRODESK WINDOWS 10 PROFESIONAL	\$24,592.0
124116CP033TTQ112	COMPUTADORA HP PRODESK WINDOWS 10 PROFESIONAL	\$24,592.0
124116CP034TTQ113	COMPUTADORA HP PRODESK WINDOWS 10 PROFESIONAL	\$24,592.0

Código	Descripción del Bien Mueble	Valor en libros
124116CP035TTQ114	COMPUTADORA HP PRODESK WINDOWS 10 PROFESIONAL	\$24,592.0
124116CP036TTQ115	COMPUTADORA HP PRODESK WINDOWS 10 PROFESIONAL	\$24,592.0
124116CP037TTQ116	COMPUTADORA HP PRODESK WINDOWS 10 PROFESIONAL	\$24,592.0
124116CP038TTQ117	COMPUTADORA HP PRODESK WINDOWS 10 PROFESIONAL	\$24,592.0
124116CP039TTQ118	COMPUTADORA HP PRODESK WINDOWS 10 PROFESIONAL	\$24,592.0
124116CP400TTQ119	COMPUTADORA HP PRODESK WINDOWS 10 PROFESIONAL	\$24,592.0
124116CP410TTQ102	COMPUTADORA HP PRODESK WINDOWS 10 PROFESIONAL	\$24,592.0
124116CP420TTQ109	COMPUTADORA HP PRODESK WINDOWS 10 PROFESIONAL	\$24,592.0
124116PV010TTQ109	PANTALLA DE PROYECCION 70X70	\$2,766.6
124116PV020TTQ109	PANTALLA DE PROYECCION 70X70	\$2,766.6
124116PV030TTQ109	PANTALLA DE PROYECCION 70X70	\$2,766.6
124116PV040TTQ109	PANTALLA DE PROYECCION 70X70	\$2,766.6
124116PV050TTQ109	PANTALLA DE PROYECCION 70X70	\$2,766.6
124116PV060TTQ109	PANTALLA DE PROYECCION 70X70	\$2,766.6
124116PV070TTQ109	PANTALLA DE PROYECCION 70X70	\$2,766.6
124116PV080TTQ109	PANTALLA DE PROYECCION 70X70	\$2,766.6
124116PV090TTQ109	PANTALLA DE PROYECCION 70X70	\$2,766.6
124116PV100TTQ109	PANTALLA DE PROYECCION 70X70	\$2,766.6
124116SA060TTQ109	SISTEMA DE AUDIO PARA AULAS	\$2,641.3
124116SA070TTQ109	SISTEMA DE AUDIO PARA AULAS	\$2,641.3
124116SA080TTQ109	SISTEMA DE AUDIO PARA AULAS	\$2,641.3
124116SA090TTQ109	SISTEMA DE AUDIO PARA AULAS	\$2,641.3
124116SA100TTQ109	SISTEMA DE AUDIO PARA AULAS	\$2,641.3
124116PI010TTQ109	PIZARRON INTERACTIVO DE 77 PULGADAS	\$44,080.0
124116PI020TTQ109	PIZARRON INTERACTIVO DE 77 PULGADAS	\$44,080.0
124116PY010TTQ109	VIDEOPROYECTOR INFOCUS IN112X	\$9,164.0
124116PY020TTQ109	VIDEOPROYECTOR INFOCUS IN112X	\$9,164.0
124116PY030TTQ109	VIDEOPROYECTOR INFOCUS IN112X	\$9,164.0
124116PY040TTQ109	VIDEOPROYECTOR INFOCUS IN112X	\$9,164.0
124116PY050TTQ109	VIDEOPROYECTOR INFOCUS IN112X	\$9,164.0
124116PY060TTQ109	VIDEOPROYECTOR INFOCUS IN112X	\$9,164.0
124116PY070TTQ109	VIDEOPROYECTOR INFOCUS IN112X	\$9,164.0
124116PY080TTQ109	VIDEOPROYECTOR INFOCUS IN112X	\$9,164.0
124116PY090TTQ109	VIDEOPROYECTOR INFOCUS IN112X	\$9,164.0
124116PY100TTQ109	VIDEOPROYECTOR INFOCUS IN112X	\$9,164.0
124116SP010TTQ109	SOPORTE UNIVERSAL PARA PROYECTORES	\$1,824.7
124116SP020TTQ109	SOPORTE UNIVERSAL PARA PROYECTORES	\$1,824.7
124116SP030TTQ109	SOPORTE UNIVERSAL PARA PROYECTORES	\$1,824.7
124116SP040TTQ109	SOPORTE UNIVERSAL PARA PROYECTORES	\$1,824.7
124116SP050TTQ109	SOPORTE UNIVERSAL PARA PROYECTORES	\$1,824.7
124116SP060TTQ109	SOPORTE UNIVERSAL PARA PROYECTORES	\$1,824.7
124116SP070TTQ109	SOPORTE UNIVERSAL PARA PROYECTORES	\$1,824.7
124116SP080TTQ109	SOPORTE UNIVERSAL PARA PROYECTORES	\$1,824.7
124116SP090TTQ109	SOPORTE UNIVERSAL PARA PROYECTORES	\$1,824.7
124116SP100TTQ109	SOPORTE UNIVERSAL PARA PROYECTORES	\$1,824.7
124216SB010TTQ109	SISTEMA PORTATIL DE AUDIO	\$27,283.2
124116NB010TTQ109	NO BREAK + REGULADOR DE CORRIENTE	\$2,165.7
124116NB020TTQ109	NO BREAK + REGULADOR DE CORRIENTE	\$2,165.7
124116NB030TTQ109	NO BREAK + REGULADOR DE CORRIENTE	\$2,165.7
124116NB040TTQ109	NO BREAK + REGULADOR DE CORRIENTE	\$2,165.7
124116NB050TTQ109	NO BREAK + REGULADOR DE CORRIENTE	\$2,165.7
124116NB060TTQ109	NO BREAK + REGULADOR DE CORRIENTE	\$2,165.7
124116NB070TTQ109	NO BREAK + REGULADOR DE CORRIENTE	\$2,165.7
124116NB080TTQ109	NO BREAK + REGULADOR DE CORRIENTE	\$2,165.7
124116NB090TTQ109	NO BREAK + REGULADOR DE CORRIENTE	\$2,165.7
124116NB100TTQ109	NO BREAK + REGULADOR DE CORRIENTE	\$2,165.7



Código	Descripción del Bien Mueble	Valor en libros
124116NB110TTQ109	NO BREAK + REGULADOR DE CORRIENTE	
124116NB120TTQ109	NO BREAK + REGULADOR DE CORRIENTE	\$2,165.7
124116NB130TTQ109	NO BREAK + REGULADOR DE CORRIENTE	\$2,165.7
124116NB140TTQ109	NO BREAK + REGULADOR DE CORRIENTE	\$2,165.7
124116NB150TTQ109	NO BREAK + REGULADOR DE CORRIENTE	\$2,165.7
124116NB160TTQ109	NO BREAK + REGULADOR DE CORRIENTE	\$2,165.7
124116NB170TTQ109	NO BREAK + REGULADOR DE CORRIENTE	\$2,165.7
124116NB180TTQ109	NO BREAK + REGULADOR DE CORRIENTE	\$2,165.7
124116NB190TTQ109	NO BREAK + REGULADOR DE CORRIENTE	\$2,165.7
124116NB200TTQ109	NO BREAK + REGULADOR DE CORRIENTE	\$2,165.7
124116NB210TTQ109	NO BREAK + REGULADOR DE CORRIENTE	\$2,165.7
124116NB220TTQ109	NO BREAK + REGULADOR DE CORRIENTE	\$2,165.7
124116NB230TTQ109	NO BREAK + REGULADOR DE CORRIENTE	\$2,165.7
124116NB240TTQ109	NO BREAK + REGULADOR DE CORRIENTE	\$2,165.7
124116NB250TTQ109	NO BREAK + REGULADOR DE CORRIENTE	\$2,165.7
124116NB260TTQ109	NO BREAK + REGULADOR DE CORRIENTE	\$2,165.7
124116NB270TTQ109	NO BREAK + REGULADOR DE CORRIENTE	\$2,165.7
124116NB280TTQ109	NO BREAK + REGULADOR DE CORRIENTE	\$2,165.7
124116NB290TTQ109	NO BREAK + REGULADOR DE CORRIENTE	\$2,165.7
124116NB300TTQ109	NO BREAK + REGULADOR DE CORRIENTE	\$2,165.7
124116NB310TTQ109	NO BREAK + REGULADOR DE CORRIENTE	\$2,165.7
124116NB320TTQ109	NO BREAK + REGULADOR DE CORRIENTE	\$2,165.7
124116NB330TTQ109	NO BREAK + REGULADOR DE CORRIENTE	\$2,165.7
124116NB340TTQ109	NO BREAK + REGULADOR DE CORRIENTE	\$2,165.7
124116NB350TTQ109	NO BREAK + REGULADOR DE CORRIENTE	\$2,165.7
124116NB360TTQ109	NO BREAK + REGULADOR DE CORRIENTE	\$2,165.7
124116NB370TTQ109	NO BREAK + REGULADOR DE CORRIENTE	\$2,165.7
124116NB380TTQ109	NO BREAK + REGULADOR DE CORRIENTE	\$2,165.7
124116NB390TTQ109	NO BREAK + REGULADOR DE CORRIENTE	\$2,165.7
124116NB400TTQ109	NO BREAK + REGULADOR DE CORRIENTE	\$2,165.7
124116NB410TTQ109	NO BREAK + REGULADOR DE CORRIENTE	\$2,165.7
124116NB420TTQ109	NO BREAK + REGULADOR DE CORRIENTE	\$2,165.7
124016CH010TTQ109	CABLES HI DEFINITION MULTIMEDIA INTERFACE HDMI	\$2,165.7
124016EX010TTQ109	EXTENSIONES DE 127V	\$5,380.0
125016NS010TTQ109	INSTALACION Y MANO DE OBRA DE PANTALLAS Y PROYECTORES	\$2,900.0
124616CP010TTQ109	COMPRESOR (CON) MOD 950 500	\$16,755.0
124616PS010TTQ109	PLANTA SOLDADORA INFRA 250	\$3,700.0
124116ES010TTQ109	ESTACION METEOROLOGICA 6250W ACTUALIZACION CADA 2 5S	\$2,370.0
124116CM010TTQ109	CONMUTADOR PANASONIC 3 LINEAS 8 EXTENSIONES	\$14,732.0
124116TA010TTQ109	TELEFONO PANASONIC ANALOGICO CON 24 BOTONES	\$13,404.8
124016TG010TTQ109	TANQUE DE GEOMEMBRANA DE 4 METROS DE DIAMETRO	\$2,600.0
124016TG020TTQ109	TANQUE DE GEOMEMBRANA DE 4 METROS DE DIAMETRO	\$21,600.0
124016TG030TTQ109	TANQUE DE GEOMEMBRANA DE 4 METROS DE DIAMETRO	\$21,600.0
124016TG040TTQ109	TANQUE DE GEOMEMBRANA DE 4 METROS DE DIAMETRO	\$21,600.0
124016TG050TTQ109	TANQUE DE GEOMEMBRANA DE 4 METROS DE DIAMETRO	\$21,600.0
124016TG060TTQ109	TANQUE DE GEOMEMBRANA DE 4 METROS DE DIAMETRO	\$21,600.0
124016TG070TTQ109	TANQUE DE GEOMEMBRANA DE 4 METROS DE DIAMETRO	\$21,600.0
125116SU010TTQ109	INVERNADERO TIPO TUNEL DE 320M2	\$340,352.0
124316CN010TTQ109	SUMINISTRO E INSTALACION DE RED DE AIRE	\$68,000.0
124316CN020TTQ109	CANALETAS DE ALEVIANAJE	\$14,000.0
124316CN030TTQ109	CANALETAS DE ALEVIANAJE	\$14,000.0
124316CN040TTQ109	CANALETAS DE ALEVIANAJE	\$14,000.0
124316CN050TTQ109	CANALETAS DE ALEVIANAJE	\$14,000.0
124616RH010TTQ109	RED HIDRAULICA CON BOMBA ELECTRICA EN 220 V	\$14,000.0
124316MD010TTQ109	MEDIDOR DE PH TEMPERATURA TIPO PLUMA	\$100,000.0
124616RC010TTQ109	RED CUCHARA CON MANGO DE ALUMINIO	\$3,200.0
		\$3,700.0



**Cuenta Pública 2019**  
**Relación de bienes muebles que componen el patrimonio**  
**Del 1o. de Enero al 31 de Diciembre de 2019**  
**Miles de Pesos**

Código	Descripción del Bien Mueble	Valor en libros
124616RC020TTQ109	RED CUCHARA CON MANGO DE ALUMINIO	
124616RC030TTQ109	RED CUCHARA CON MANGO DE ALUMINIO	\$3 700 0
124316KL010TTQ109	KIT BASICO DE LABORATORIO	\$3 700 0
124316TO010TTQ109	TRANSPORTADOR DE 1100 LITROS CON REGULADOR DE OXIGENO	\$13 000 0
124316MO010TTQ109	MOLINO DE CARNE PARA PROCESO	\$22 800 0
124316KT010TTQ109	KIT DE BOYAS	\$7 500 0
124316RZ010TTQ109	RED DE ZOOPLANCION	\$8 500 0
124316RZ020TTQ109	RED DE ZOOPLANCION	\$5 100 0
124316EV010TTQ109	EMPACADORA DE VACIO	\$5 100 0
124316MA010TTQ109	MODULO DE ACUARIOS (INCLUYE 30 PECERAS Y ACCESORIOS)	\$16 500 0
124316FV010TTQ109	FILTRO UV	\$78 000 0
124316FV020TTQ109	FILTRO UV	\$16 833 3
124316FV030TTQ109	FILTRO UV	\$16 833 3
124316KF010TTQ109	KIT BASICO DE CRISTAL PARA LABORATORIO	\$10 033 0
124316IH010TTQ109	INCUBADORA DE HUEVO PARA TRUCHA	\$16 500 0
124316IH020TTQ109	INCUBADORA DE HUEVO PARA TRUCHA	\$51 000 0
124316RH020TTQ109	RED HIDRAULICA CON CABLES DE DIFERENTES CALIBRES	\$51 000 0
124616CT030TTQ109	CISTERNA DE AGUA DE 20000 LITROS	\$105 000 0
124416AU020TTQ109	VEHICULO TOYOTA AVANZA LE MOTOR 1.5L TRANSMISION MANUAL	\$115 000 0
125016FU010TTQ109	INSTALACION Y PUESTA DEL SERVICIO DE INTERNET INSTITUCIONAL	\$224 800 0
124316HV010TTQ109	HORNO DE VACIADO CON CAPACIDAD DE 300L	\$199 520 0
124316EM010TTQ109	ESPECTROFOTOMETRO UV VISIBLE	\$51 511 2
124316PH010TTQ109	PHMETRO DE MESA PARA MEDICIONES DE PH	\$87 568 2
124316PH020TTQ109	PHMETRO DE MESA PARA MEDICIONES DE PH	\$5 440 2
124316ID010TTQ109	INCUBADORA DIGITAL CONTROLADA POR MICROPROCESADOR	\$5 440 2
124316AG010TTQ109	ANALIZADOR DE GRASAS COMPACTO TIPO SOXLET	\$22 664 0
124316DJ0110TTQ109	DIGESTOR KJEDAL DE 20 PLAZAS	\$62 223 6
124316MP010TTQ109	MEDIDOR PARA PH/EC/TDC/ TEMPERATURA MULTIPARAMETRICO	\$62 135 8
124316MP020TTQ109	MEDIDOR PARA PH/EC/TDC/ TEMPERATURA MULTIPARAMETRICO	\$5 489 3
124316MP030TTQ109	MEDIDOR PARA PH/EC/TDC/ TEMPERATURA MULTIPARAMETRICO	\$5 489 3
124316BA010TTQ109	BALANZA ANALITICA 220GR SENSIBILIDAD DE 0.001 MGS	\$5 489 3
124216TV010TTQ109	TELEVISOR LG SMART TV CON TAJUETA DE RED WIFI INTEGRADA	\$88 740 0
124017FS010TTQ109	ESTRUCTURA PARA TABLERO DE BASQUETBOL Y FUTBOL	\$11 948 0
124017ES020TTQ109	ESTRUCTURA PARA TABLERO DE BASQUETBOL Y FUTBOL	\$13 500 1
124017CT010TTQ109	CONTRABAJO DE 4/4 CABILLA CON FUNDA	\$13 500 1
124017RC010TTQ109	REQUINTO DE CEDRO CON FUNDA	\$7 685 0
124017GE010TTQ109	GUIARRA ESPAÑOLA COLOR BLANCO CON FUNDA	\$4 000 0
124017GT010TTQ109	GUIARRA TRADICIONAL	\$1 740 0
124017GT020TTQ109	GUIARRA TRADICIONAL	\$986 0
124017GT030TTQ109	GUIARRA TRADICIONAL	\$986 0
124017GT040TTQ109	GUIARRA TRADICIONAL	\$986 0
124017GT050TTQ109	GUIARRA TRADICIONAL	\$986 0
124017GT060TTQ109	GUIARRA TRADICIONAL	\$986 0
SIC	FUNDA DE REQUINTO	\$986 0
SIC	FUNDA PARA GUIARRA REF	\$214 6
SIC	FUNDA PARA CONTRABAJO	\$214 6
124317MP010TTQ109	MEDIDOR DE PH TEMPERATURA TIPO PLUMA	\$1 421 0
124317MP020TTQ109	MEDIDOR DE PH TEMPERATURA TIPO PLUMA	\$0 000 0
124617BA010TTQ109	BOMBA ASPERSORA	\$6 560 0
124617SR010TTQ109	SISTEMA DE RIEGO POR ASPERSION	\$15 200 0
124617SR020TTQ109	SISTEMA DE RIEGO POR ESPAGUETI	\$43 000 0
124618LI010TTQ109	LIBRERO TALL	\$65 000 0
124618LI020TTQ109	LIBRERO TALL	\$1 999 0
124618V1010TTQ109	VITRINA DE MADERA CON CRISTAL	\$1 999 0
124618PZ010TTQ109	PIZARRON BLANCO 1 20 X 2 40	\$17 400 0
124618PZ020TTQ109	PIZARRON BLANCO 1 20 X 2 41	\$2 069 4

**Cuenta Pública 2019**  
**Relación de bienes muebles que componen el patrimonio**  
**Del 1o. de Enero al 31 de Diciembre de 2019**  
**Miles de Pesos**

Código	Descripción del Bien Mueble	Valor en libros
124618PZ030TTQ109	PIZARRON BLANCO 1 20 X 2.42	
124618PZ040TTQ109	PIZARRON BLANCO 1 20 X 2.43	\$2,069.4
124618PZ050TTQ109	PIZARRON BLANCO 1 20 X 2.44	\$2,069.4
124618PZ060TTQ109	PIZARRON BLANCO 1 20 X 2.45	\$2,069.4
124618MM010TTQ109	MESA PARA MAESTRO EN TRIPLAY BARNIZADO 60X120X65	\$893.2
124618MM020TTQ109	MESA PARA MAESTRO EN TRIPLAY BARNIZADO 60X120X65	\$893.2
124618MM030TTQ109	MESA PARA MAESTRO EN TRIPLAY BARNIZADO 60X120X67	\$893.2
124618MM040TTQ109	MESA PARA MAESTRO EN TRIPLAY BARNIZADO 60X120X68	\$893.2
124618MM050TTQ109	MESA PARA MAESTRO EN TRIPLAY BARNIZADO 60X120X69	\$893.2
124618MM060TTQ109	MESA PARA MAESTRO EN TRIPLAY BARNIZADO 60X120X70	\$893.2
124618SM010TTQ109	SILLAS PARA MAESTRO EN TRIPAL BARNIZADO	\$423.5
124618SM010TTQ109	SILLAS PARA MAESTRO EN TRIPAL BARNIZADO	\$423.5
124618SM010TTQ109	SILLAS PARA MAESTRO EN TRIPAL BARNIZADO	\$423.5
124618SM010TTQ109	SILLAS PARA MAESTRO EN TRIPAL BARNIZADO	\$423.5
124618SM010TTQ109	SILLAS PARA MAESTRO EN TRIPAL BARNIZADO	\$423.5
124618SM010TTQ109	SILLAS PARA MAESTRO EN TRIPAL BARNIZADO	\$423.5
124618SM010TTQ109	SILLAS PARA MAESTRO EN TRIPAL BARNIZADO	\$423.5
124618MB010TTQ109	MESA BINARIA PARA SECUNDARIA	\$893.2
124618MB020TTQ109	MESA BINARIA PARA SECUNDARIA	\$893.2
124618MB030TTQ109	MESA BINARIA PARA SECUNDARIA	\$893.2
124618MB040TTQ109	MESA BINARIA PARA SECUNDARIA	\$893.2
124618MB050TTQ109	MESA BINARIA PARA SECUNDARIA	\$893.2
124618MB060TTQ109	MESA BINARIA PARA SECUNDARIA	\$893.2
124618MB070TTQ109	MESA BINARIA PARA SECUNDARIA	\$893.2
124618MB080TTQ109	MESA BINARIA PARA SECUNDARIA	\$893.2
124618MB090TTQ109	MESA BINARIA PARA SECUNDARIA	\$893.2
124618MB100TTQ109	MESA BINARIA PARA SECUNDARIA	\$893.2
124618MB110TTQ109	MESA BINARIA PARA SECUNDARIA	\$893.2
124618MB120TTQ109	MESA BINARIA PARA SECUNDARIA	\$893.2
124618MB130TTQ109	MESA BINARIA PARA SECUNDARIA	\$893.2
124618MB140TTQ109	MESA BINARIA PARA SECUNDARIA	\$893.2
124618AA010TTQ109	ASIENTOS PARA AULAS DE CLASE	\$423.5
124618AA020TTQ109	ASIENTOS PARA AULAS DE CLASE	\$423.5
124618AA030TTQ109	ASIENTOS PARA AULAS DE CLASE	\$423.5
124618AA040TTQ109	ASIENTOS PARA AULAS DE CLASE	\$423.5
124618AA050TTQ109	ASIENTOS PARA AULAS DE CLASE	\$423.5
124618AA060TTQ109	ASIENTOS PARA AULAS DE CLASE	\$423.5
124618AA070TTQ109	ASIENTOS PARA AULAS DE CLASE	\$423.5
124618AA080TTQ109	ASIENTOS PARA AULAS DE CLASE	\$423.5
124618AA090TTQ109	ASIENTOS PARA AULAS DE CLASE	\$423.5
124618AA100TTQ109	ASIENTOS PARA AULAS DE CLASE	\$423.5
124618AA110TTQ109	ASIENTOS PARA AULAS DE CLASE	\$423.5
124618AA120TTQ109	ASIENTOS PARA AULAS DE CLASE	\$423.5
124618AA130TTQ109	ASIENTOS PARA AULAS DE CLASE	\$423.5
124618AA140TTQ109	ASIENTOS PARA AULAS DE CLASE	\$423.5
124618AA150TTQ109	ASIENTOS PARA AULAS DE CLASE	\$423.5
124618AA160TTQ109	ASIENTOS PARA AULAS DE CLASE	\$423.5
124618AA170TTQ109	ASIENTOS PARA AULAS DE CLASE	\$423.5
124618AA180TTQ109	ASIENTOS PARA AULAS DE CLASE	\$423.5
124618AA190TTQ109	ASIENTOS PARA AULAS DE CLASE	\$423.5
124618AA200TTQ109	ASIENTOS PARA AULAS DE CLASE	\$423.5
124618AA200TTQ110	IMPRESORA MULTIFUNCIONAL HP PRO 7720	\$2,999.0
124618AA200TTQ111	DVD WRITER EXTERNO LG	\$749.0
51111219PR010TTQ021	PERSIANAS	\$1,250.0
51111219PR020TTQ021	PERSIANAS	\$1,250.0
51111219PR030TTQ021	PERSIANAS	\$1,250.0
51111219PR040TTQ021	PERSIANAS	\$1,250.0

**Cuenta Pública 2019**  
**Relación de bienes muebles que componen el patrimonio**  
**Del 1o. de Enero al 31 de Diciembre de 2019**  
**Miles de Pesos**

Código	Descripción del Bien Mueble	Valor en libros
51111219PR050TTQ021	PERSIANAS	
51111219PR060TTQ021	PERSIANAS	\$1,250.0
51111219PR070TTQ021	PERSIANAS	\$1,250.0
51111219PR080TTQ021	PERSIANAS	\$1,250.0
51111219PR090TTQ021	PERSIANAS	\$1,250.0
51111219PR100TTQ021	PERSIANAS	\$1,250.0
51111219PR110TTQ021	PERSIANAS	\$1,250.0
51111219PR120TTQ021	PERSIANAS	\$1,250.0
51111219PR130TTQ021	PERSIANAS	\$1,250.0
51111219PR140TTQ021	PERSIANAS	\$1,250.0
51111219PR150TTQ021	PERSIANAS	\$1,250.0
51111219PR160TTQ021	PERSIANAS	\$1,355.8
51111219PR170TTQ021	PERSIANAS	\$1,355.8
51111219PR180TTQ021	PERSIANAS	\$1,355.8
51111219PR190TTQ021	PERSIANAS	\$1,476.0
51111219PR200TTQ021	PERSIANAS	\$1,476.0
51111219PR210TTQ021	PERSIANAS	\$2,244.0
51111219PR220TTQ021	PERSIANAS	\$2,244.0
51111219PR230TTQ021	PERSIANAS	\$1,062.0
51111219PR240TTQ021	PERSIANAS	\$1,141.3
51111219PR250TTQ021	PERSIANAS	\$1,141.3
51111219PR260TTQ021	PERSIANAS	\$1,141.3
51111219PR270TTQ021	PERSIANAS	\$1,141.3
51111219PR280TTQ021	PERSIANAS	\$1,141.3
51111219PR290TTQ021	PERSIANAS	\$1,141.3
51111219PR300TTQ021	PERSIANAS	\$696.7
51111219PR310TTQ021	PERSIANAS	\$696.7
51111219PR320TTQ021	PERSIANAS	\$696.7
51111219PR330TTQ021	PERSIANAS	\$867.5

  
 SERGIO LÓPEZ MORENO  
 DIRECTOR GENERAL

  
 CLAUDIA PATRICIA SALGADO GUZMÁN  
 SUBDIRECCIÓN DE SERVICIOS ADMINISTRATIVOS

**Ente Público:**           **INSTITUTO TECNOLÓGICO SUPERIOR DE**  
**TLATLAUQUITEPEC**          

**SIN INFORMACIÓN QUE PRESENTAR**


  
\_\_\_\_\_  
SERGIO LÓPEZ MORENO  
DIRECTOR GENERAL

  
\_\_\_\_\_  
CLAUDIA PATRICIA SALGADO GUZMÁN  
SUBDIRECCIÓN DE SERVICIOS ADMINISTRATIVOS

**Cuenta Pública 2019**  
**Relación de cuentas bancarias productivas específicas**  
**Del 1o. de Enero al 31 de Diciembre de 2019**  
**Miles de Pesos**

Ente Público: **INSTITUTO TECNOLÓGICO SUPERIOR DE  
TLATLAUQUITEPEC**

Fondo, Programa o Convenio	Datos de la Cuenta Bancaria	
	Institución Bancaria	Número de Cuenta
FEDERAL	BBVA BANCOMER	106130097
ESTATAL	BBVA BANCOMER	107543328
FEDERAL 2019	BBVA BANCOMER	112867222
ESTATAL 2019	BBVA BANCOMER	112867338
CAPTACIÓN DE DERECHOS	BBVA BANCOMER	106130739
PROPIOS	BBVA BANCOMER	111495674

  
SERGIO LÓPEZ MORENO  
DIRECTOR GENERAL

  
CLAUDIA PATRICIA SALGADO GUZMÁN  
SUBDIRECCIÓN DE SERVICIOS ADMINISTRATIVOS

**Ente Público:** **INSTITUTO TECNOLÓGICO SUPERIOR DE  
TLATLAUQUITEPEC**

---

**SIN INFORMACIÓN QUE PRESENTAR**

  
SERGIO LÓPEZ MORENO  
DIRECTOR GENERAL

  
CLAUDIA PATRICIA SALGADO GUZMÁN  
SUBDIRECCIÓN DE SERVICIOS ADMINISTRATIVOS

**Cuenta Pública 2019**  
**F1 Estado de Situación Financiera Detallado - LDF**  
**Al 31 de Diciembre de 2018 y al 31 de Diciembre de 2019**  
**Miles de Pesos**

Ente Público: INSTITUTO TECNOLÓGICO SUPERIOR DE TLATLAUQUITEPEC

Concepto (c)	2019	31 de diciembre de 2018	Concepto (c)	2019	31 de diciembre de 2018
<b>ACTIVO</b>			<b>PASIVO</b>		
<b>Activo Circulante</b>			<b>Pasivo Circulante</b>		
<b>a. Efectivo y Equivalentes (a=a1+a2+a3+a4+a5+a6+a7)</b>			<b>a. Cuentas por Pagar a Corto Plazo (a=a1+a2+a3+a4+a5+a6+a7+a8+a9)</b>		
a1) Efectivo	\$5,539.3	\$7,014.1	a1) Servicios Personales por Pagar a Corto Plazo	\$2,932.9	\$2,783.0
a2) Bancos/Tesorería	\$0.0	\$5.0	a2) Proveedores por Pagar a Corto Plazo	\$2,539.9	\$2,540.7
a3) Bancos/Dependencias y Otros	\$5,539.3	\$7,009.1	a3) Contratistas por Obras Públicas por Pagar a Corto Plazo	\$42.7	\$68.4
a4) Inversiones Temporales (Hasta 3 meses)	\$0.0	\$0.0	a4) Participaciones y Aportaciones por Pagar a Corto Plazo	\$0.0	\$0.0
a5) Fondos con Afectación Específica	\$0.0	\$0.0	a5) Transferencias Otorgadas por Pagar a Corto Plazo	\$0.0	\$0.0
a6) Depósitos de Fondos de Terceros en Garantía y/o Administración	\$0.0	\$0.0	a6) Intereses, Comisiones y Otros Gastos de la Deuda Pública por Pagar a Corto Plazo	\$0.0	\$0.0
a7) Otros Efectivos y Equivalentes	\$0.0	\$0.0	a7) Retenciones y Contribuciones por Pagar a Corto Plazo	\$0.0	\$0.0
<b>b. Derechos a Recibir Efectivo o Equivalentes (b=b1+b2+b3+b4+b5+b6+b7)</b>	\$18.4	\$1.2	a8) Evoluciones de la Ley de Ingresos por Pagar a Corto Plazo	\$230.3	\$173.9
b1) Inversiones Financieras de Corto Plazo	\$0.0	\$0.0	a9) Otras Cuentas por Pagar a Corto Plazo	\$0.0	\$0.0
b2) Cuentas por Cobrar a Corto Plazo	\$0.0	\$0.0	<b>b. Documentos por Pagar a Corto Plazo (b=b1+b2+b3)</b>	\$0.0	\$0.0
b3) Deudores Diversos por Cobrar a Corto Plazo	\$0.0	\$0.0	b1) Documentos Comerciales por Pagar a Corto Plazo	\$0.0	\$0.0
b4) Ingresos por Recuperar a Corto Plazo	\$17.9	\$0.0	b2) Documentos con Contratistas por Obras Públicas por Pagar a Corto Plazo	\$0.0	\$0.0
b5) Deudores por Anticipos de la Tesorería a Corto Plazo	\$0.0	\$0.0	b3) Otros Documentos por Pagar a Corto Plazo	\$0.0	\$0.0
b6) Préstamos Otorgados a Corto Plazo	\$0.0	\$1.2	<b>c. Porción a Corto Plazo de la Deuda Pública a Largo Plazo (c=c1+c2)</b>	\$0.0	\$0.0
b7) Otros Derechos a Recibir Efectivo o Equivalentes a Corto Plazo	\$0.0	\$0.0	c1) Porción a Corto Plazo de la Deuda Pública	\$0.0	\$0.0
<b>c. Derechos a Recibir Bienes o Servicios (c=c1+c2+c3+c4+c5)</b>	\$0.0	\$0.0	c2) Porción a Corto Plazo de Arrendamiento Financiero	\$0.0	\$0.0
c1) Anticipo a Proveedores por Adquisición de Bienes y Prestación de Servicios a Corto Plazo	\$0.0	\$0.0	<b>d. Títulos y Valores a Corto Plazo</b>	\$0.0	\$0.0
c2) Anticipo a Proveedores por Adquisición de Bienes Inmuebles y Muebles a Corto Plazo	\$0.0	\$0.0	<b>e. Pasivos Diferidos a Corto Plazo (e=e1+e2+e3)</b>	\$0.0	\$0.0
c3) Anticipo a Proveedores por Adquisición de Bienes Intangibles a Corto Plazo	\$0.0	\$0.0	e1) Ingresos Cobrados por Adelantado a Corto Plazo	\$0.0	\$0.0
c4) Anticipo a Contratistas por Obras Públicas a Corto Plazo	\$0.0	\$0.0	e2) Intereses Cobrados por Adelantado a Corto Plazo	\$0.0	\$0.0
c5) Otros Derechos a Recibir Bienes o Servicios a Corto Plazo	\$0.0	\$0.0	e3) Otros Pasivos Diferidos a Corto Plazo	\$0.0	\$0.0
<b>d. Inventario: (d=d1+d2+d3+d4+d5)</b>	\$0.0	\$0.0	<b>f. Fondos y Bienes de Terceros en Garantía y/o Administración a Corto Plazo (f=f1+f2+f3+f4+f5+f6)</b>	\$0.0	\$0.0
d1) Inventario de Mercancías para Venta	\$0.0	\$0.0	f1) Fondos en Garantía a Corto Plazo	\$0.0	\$0.0
d2) Inventario de Mercancías Terminadas	\$0.0	\$0.0	f2) Fondos en Administración a Corto Plazo	\$0.0	\$0.0
d3) Inventario de Mercancías en Proceso de Elaboración	\$0.0	\$0.0	f3) Fondos Contingentes a Corto Plazo	\$0.0	\$0.0
d4) Inventario de Materias Primas, Materiales y Suministros para Producción	\$0.0	\$0.0	f4) Fondos de Fideicomisos, Mandatos y Contratos Análogos a Corto Plazo	\$0.0	\$0.0




**Cuenta Pública 2019**  
**F1 Estado de Situación Financiera Detallado - LDF**  
**Al 31 de Diciembre de 2018 y al 31 de Diciembre de 2019**  
**Miles de Pesos**


Concepto (c)	2019	31 de diciembre de 2018	Concepto (c)	2019	31 de diciembre de 2018
d) Bienes en Tránsito	\$0.0	\$0.0	f5) Otros Fondos de Terceros en Garantía y/o Administración a Corto Plazo	\$0.0	\$0.0
<b>e. Almacenes</b>	\$0.0	\$0.0	f6) Valores y Bienes en Garantía a Corto Plazo	\$0.0	\$0.0
<b>f. Estimación por Pérdida o Deterioro de Activos Circulantes (f=f1+f2)</b>	\$0.0	\$0.0	<b>g. Provisiones a Corto Plazo (g=g1+g2+g3)</b>	\$0.0	\$0.0
f1) Estimaciones para Cuentas Incobrables por Derechos a Recibir Efectivo o Equivalentes	\$0.0	\$0.0	g1) Provisión para Demandas y Juicios a Corto Plazo	\$0.0	\$0.0
f2) Estimación por Deterioro de Inventarios	\$0.0	\$0.0	g2) Provisión para Contingencias a Corto Plazo	\$0.0	\$0.0
<b>g. Otros Activos Circulantes (g=g1+g2+g3+g4)</b>	\$0.0	\$0.0	g3) Otras Provisiones a Corto Plazo	\$0.0	\$0.0
g1) Valores en Garantía	\$0.0	\$0.0	<b>h. Otros Pasivos a Corto Plazo (h=h1+h2+h3)</b>	\$0.0	\$0.0
g2) Bienes en Garantía (excluye depósitos de fondos)	\$0.0	\$0.0	h1) Ingresos por Clasificar	\$0.0	\$0.0
g3) Bienes Derivados de Embargos, Decomisos, Atejuramientos y Decisión en Pago	\$0.0	\$0.0	h2) Recaudación por Participar	\$0.0	\$0.0
g4) Adquisición con Fondos de Terceros	\$0.0	\$0.0	h3) Otros Pasivos Circulantes	\$0.0	\$0.0
<b>IA. Total de Activos Circulantes (IA = a + b + c + d + e + f + g)</b>	\$5,558.2	\$7,015.3	<b>IIA. Total de Pasivos Circulantes (IIA = a + b + c + d + e + f + g + h)</b>	\$2,932.9	\$2,783.0
<b>Activo No Circulante</b>			<b>Pasivo No Circulante</b>		
a. Inversiones Financieras a Largo Plazo	\$0.0	\$0.0	a. Cuentas por Pagar a Largo Plazo	\$0.0	\$0.0
b. Derechos a Recibir Efectivo o Equivalentes a Largo Plazo	\$0.0	\$0.0	b. Documentos por Pagar a Largo Plazo	\$0.0	\$0.0
c. Bienes Inmuebles, Infraestructura y Construcciones en Proceso	\$0.0	\$0.0	c. Deuda Pública a Largo Plazo	\$0.0	\$0.0
d. Bienes Muebles	\$6,635.3	\$6,965.2	d. Pasivos Diferidos a Largo Plazo	\$0.0	\$0.0
e. Activos Intangibles	\$0.0	\$15.0	e. Fondos y Bienes de Terceros en Garantía y/o en Administración a Largo Plazo	\$0.0	\$0.0
f. Depreciación, Deterioro y Amortización Acumulada de Bienes	-\$2,643.7	\$0.0	f. Provisiones a Largo Plazo	\$0.0	\$0.0
g. Activos Diferidos	\$0.0	\$0.0	<b>IIIB. Total de Pasivos No Circulantes (IIIB = a + b + c + d + e + f)</b>	\$0.0	\$0.0
h. Estimación por Pérdida o Deterioro de Activos no Circulantes	\$0.0	\$0.0	<b>II. Total del Pasivo (II = IIA + IIIB)</b>	\$2,932.9	\$2,783.0
i. Otros Activos no Circulantes	\$0.0	\$0.0	<b>HACIENDA PÚBLICA/PATRIMONIO</b>		
<b>IB. Total de Activos No Circulantes (IB = a + b + c + d + e + f + g + h + i)</b>	\$3,991.6	\$6,980.1	<b>IIIA. Hacienda Pública/Patrimonial Contribuido (IIIA = a + b + c)</b>	\$0.0	\$0.0
<b>I. Total del Activo (I = IA + IB)</b>	\$9,549.8	\$13,995.4	a. Aportaciones	\$0.0	\$0.0
			b. Donaciones de Capital	\$0.0	\$0.0
			c. Actualización de la Hacienda Pública/Patrimonio	\$0.0	\$0.0
			<b>IIIB. Hacienda Pública/Patrimonial Generado (IIIB = a + b + c + d + e)</b>	\$8,616.9	\$11,212.4



**Cuenta Pública 2019**  
**F1 Estado de Situación Financiera Detallado - LDF**  
**Al 31 de Diciembre de 2018 y al 31 de Diciembre de 2019**  
**Miles de Pesos**

Concepto (c)	2019	31 de diciembre de 2018	Concepto (c)	2019	31 de diciembre de 2018
			a Resultados del Ejercicio (Ahorro/Desahorro)	\$-4,452.1	\$-202.9
			b Resultados de Ejercicios Anteriores	\$11,079.0	\$11,415.3
			c Revalúos	\$0.0	\$0.0
			d Reservas	\$0.0	\$0.0
			e Rectificaciones de Resultados de Ejercicios Anteriores	\$0.0	\$0.0
			<b>IIIC. Exceso o Insuficiencia en la Actualización de la Hacienda Pública/Patrimonio (IIIC = a+b)</b>	\$0.0	\$0.0
			a Resultado por Posición Monetaria	\$0.0	\$0.0
			b Resultado por Tenencia de Activos no Monetarios	\$0.0	\$0.0
			<b>III. Total Hacienda Pública/Patrimonio (III = IIIA + IIIB + IIIC)</b>	\$6,616.9	\$11,212.4
			<b>IV. Total del Pasivo y Hacienda Pública/Patrimonio (IV = II + III)</b>	\$9,549.8	\$13,965.4

  
 \_\_\_\_\_  
**SERGIO LÓPEZ MORENO**  
 DIRECTOR GENERAL

  
 \_\_\_\_\_  
**CLAUDIA PATRICIA SALGADO GUZMÁN**  
 SUBDIRECCIÓN DE SERVICIOS ADMINISTRATIVOS

Ente Público: **INSTITUTO TECNOLÓGICO SUPERIOR DE TLATLAUQUITEPEC**


Denominación de la Deuda Pública y Otros Pasivos (c)	Saldo al 31 de diciembre de 2018 (d)	Disposiciones del Período (e)	Amortizaciones del Período (f)	Revaluaciones, Reclasificaciones y Otros Ajustes (g)	Saldo Final del Período (h) h=d+e-f+g	Pago de Intereses del Período (i)	Pago de Comisiones y demás costos asociados durante el Período (j)
<b>1. Deuda Pública (1=A+B)</b>	<b>\$0.0</b>	<b>\$0.0</b>	<b>\$0.0</b>	<b>\$0.0</b>	<b>\$0.0</b>	<b>\$0.0</b>	<b>\$0.0</b>
<b>A. Corto Plazo (A=b1+a2+a3)</b>	<b>\$0.0</b>	<b>\$0.0</b>	<b>\$0.0</b>	<b>\$0.0</b>	<b>\$0.0</b>	<b>\$0.0</b>	<b>\$0.0</b>
a1) Instituciones de Crédito	\$0.0	\$0.0	\$0.0	\$0.0	\$0.0	\$0.0	\$0.0
a2) Títulos y Valores	\$0.0	\$0.0	\$0.0	\$0.0	\$0.0	\$0.0	\$0.0
a3) Arrendamientos Financieros	\$0.0	\$0.0	\$0.0	\$0.0	\$0.0	\$0.0	\$0.0
<b>B. Largo Plazo (B=b1+b2+b3)</b>	<b>\$0.0</b>	<b>\$0.0</b>	<b>\$0.0</b>	<b>\$0.0</b>	<b>\$0.0</b>	<b>\$0.0</b>	<b>\$0.0</b>
b1) Instituciones de Crédito	\$0.0	\$0.0	\$0.0	\$0.0	\$0.0	\$0.0	\$0.0
b2) Títulos y Valores	\$0.0	\$0.0	\$0.0	\$0.0	\$0.0	\$0.0	\$0.0
b3) Arrendamientos Financieros	\$0.0	\$0.0	\$0.0	\$0.0	\$0.0	\$0.0	\$0.0
<b>2. Otros Pasivos</b>	<b>\$2,783.1</b>	<b>\$0.0</b>	<b>\$0.0</b>	<b>\$0.0</b>	<b>\$2,932.8</b>	<b>\$0.0</b>	<b>\$0.0</b>
<b>3. Total de la Deuda Pública y Otros Pasivos (3=1+2)</b>	<b>\$2,783.1</b>	<b>\$0.0</b>	<b>\$0.0</b>	<b>\$0.0</b>	<b>\$2,932.8</b>	<b>\$0.0</b>	<b>\$0.0</b>
<b>4. Deuda Contingente<sup>1</sup> (Informativo)</b>							
a) A. Deuda Contingente 1	\$0.0	\$0.0	\$0.0	\$0.0	\$0.0	\$0.0	\$0.0
b) B. Deuda Contingente 2	\$0.0	\$0.0	\$0.0	\$0.0	\$0.0	\$0.0	\$0.0
c) C. Deuda Contingente XX	\$0.0	\$0.0	\$0.0	\$0.0	\$0.0	\$0.0	\$0.0
<b>5. Valor de Instrumentos Bono Cupón Cero<sup>2</sup> (Informativo)</b>							
a) A. Instrumento Bono Cupón Cero 1	\$0.0	\$0.0	\$0.0	\$0.0	\$0.0	\$0.0	\$0.0
b) B. Instrumento Bono Cupón Cero 2	\$0.0	\$0.0	\$0.0	\$0.0	\$0.0	\$0.0	\$0.0
c) C. Instrumento Bono Cupón Cero XX	\$0.0	\$0.0	\$0.0	\$0.0	\$0.0	\$0.0	\$0.0

<sup>1</sup> Se refiere a cualquier financiamiento sin fuente o garantía de pago definida, que sea asumida de manera solidaria o subsidiaria por las Entidades Federativas o los Municipios, organismos descentralizados y empresas de participación estatal mayoritaria y fiduciarios, locales o municipales, y por los Municipios con sus respectivos organismos descentralizados y empresas de participación municipal mayoritaria.

<sup>2</sup> Se refiere al valor del Bono Cupón Cero que respalda el pago de los créditos asociados el mismo (Activo).


Obligaciones a Corto Plazo (k)	Monto Contratado (l)	Plazo Pactado (m)	Tasa de interés (n)	Comisiones y Costos Relacionados (o)	Tasa Efectiva (p)
<b>6. Obligaciones a Corto Plazo (Informativo)</b>					
a) A. Crédito 1	\$0.0	\$0.0	\$0.0	\$0.0	\$0.0
b) B. Crédito 2	\$0.0	\$0.0	\$0.0	\$0.0	\$0.0
c) C. Crédito XX	\$0.0	\$0.0	\$0.0	\$0.0	\$0.0

  
SERGIO LÓPEZ MORENO  
DIRECTOR GENERAL

  
CLAUDIA PATRICIA SALGADO GUZMÁN  
SUBDIRECCIÓN DE SERVICIOS ADMINISTRATIVOS



**Cuenta Pública 2019**  
**F3 Informe Analítico de Obligaciones Diferentes de Financiamientos - LDF**  
**Del 1o. de Enero al 31 de Diciembre de 2019**  
**Miles de Pesos**



---

SERGIO LÓPEZ MORENO  
DIRECTOR GENERAL



---

CLAUDIA PATRICIA SALGADO GUZMÁN  
SUBDIRECCIÓN DE SERVICIOS ADMINISTRATIVOS

**Cuenta Pública 2019**  
**F4 Balance Presupuestario - LDF**  
**Del 1o. de Enero al 31 de Diciembre de 2019**  
**Miles de Pesos**

**Ente Público: INSTITUTO TECNOLÓGICO SUPERIOR DE TLATLAUQUITEPEC**

Concepto(c)	Estimado/Aprobado(d)	Devengado	Recaudado/Pagado
<b>A. Ingresos Totales (A = A1+A2+A3)</b>			
A1 Ingresos de Libre Disposición	\$26,848.3	\$23,548.6	\$23,548.6
A2 Transferencias Federales Etiquetadas	\$1,886.4	\$382.8	\$382.8
A3. Financiamiento Neto	\$24,761.9	\$23,165.7	\$23,165.7
	\$0.0	\$0.0	\$0.0
<b>B. Egresos Presupuestarios (B=B1+B2)</b>			
B1 Gasto No Etiquetado (sin incluir Amortización de la Deuda Pública)	\$26,848.3	\$26,617.9	\$26,617.9
B2 Gasto Etiquetado (sin incluir Amortización de la Deuda Pública)	\$1,886.4	\$1,695.1	\$1,695.1
	\$24,761.9	\$23,922.8	\$23,922.8
<b>C. Remanentes del Ejercicio Anterior (C = C1 + C2)</b>			
C1 Remanentes de Ingresos de Libre Disposición aplicados en el periodo	\$0.0	\$0.0	\$0.0
C2 Remanentes de Transferencias Federales Etiquetadas aplicados en el periodo	\$0.0	\$0.0	\$0.0
	\$0.0	\$0.0	\$0.0
<b>I. Balance Presupuestario (I = A - B + C)</b>			
	\$0.0	-\$2,069.4	-\$2,069.4
<b>II. Balance Presupuestario sin Financiamiento Neto (II = I - A3)</b>	\$0.0	-\$2,069.4	-\$2,069.4
<b>III. Balance Presupuestario sin Financiamiento Neto y sin Remanentes del Ejercicio Anterior (III = II - C)</b>	\$0.0	-\$2,069.4	-\$2,069.4


Concepto	Aprobado	Devengado	Pagado
<b>E. Intereses, Comisiones y Gastos de la Deuda (E = E1+E2)</b>			
E1. Intereses, Comisiones y Gastos de la Deuda con Gasto No Etiquetado	\$0.0	\$0.0	\$0.0
E2. Intereses, Comisiones y Gastos de la Deuda con Gasto Etiquetado	\$0.0	\$0.0	\$0.0
	\$0.0	\$0.0	\$0.0
<b>IV. Balance Primario (IV = III + E)</b>	\$0.0	-\$2,069.4	-\$2,069.4

Concepto	Estimado/Aprobado	Devengado	Recaudado/Pagado
<b>F. Financiamiento (F = F1 + F2)</b>			
F1. Financiamiento con Fuente de Pago de Ingresos de Libre Disposición	\$0.0	\$0.0	\$0.0
F2. Financiamiento con Fuente de Pago de Transferencias Federales Etiquetadas	\$0.0	\$0.0	\$0.0
	\$0.0	\$0.0	\$0.0
<b>G. Amortización de la Deuda (G = G1 + G2)</b>			
G1. Amortización de la Deuda Pública con Gasto No Etiquetado	\$0.0	\$0.0	\$0.0
G2. Amortización de la Deuda Pública con Gasto Etiquetado	\$0.0	\$0.0	\$0.0
	\$0.0	\$0.0	\$0.0
<b>A3. Financiamiento Neto (A3 = F - G)</b>	\$0.0	\$0.0	\$0.0

Concepto	Estimado/Aprobado	Devengado	Recaudado/Pagado
A1 Ingresos de Libre Disposición	\$1,886.4	\$382.8	\$382.8
A3.1 Financiamiento Neto con Fuente de Pago de Ingresos de Libre Disposición (A3.1 = F1 - G1)	\$0.0	\$0.0	\$0.0
F1. Financiamiento con Fuente de Pago de Ingresos de Libre Disposición	\$0.0	\$0.0	\$0.0
G1. Amortización de la Deuda Pública con Gasto No Etiquetado	\$0.0	\$0.0	\$0.0
	\$0.0	\$0.0	\$0.0
B1. Gasto No Etiquetado (sin incluir Amortización de la Deuda Pública)	\$1,886.4	\$1,695.1	\$1,695.1
	\$0.0	\$0.0	\$0.0
C1. Remanentes de Ingresos de Libre Disposición aplicados en el periodo	\$0.0	\$0.0	\$0.0
	\$0.0	\$0.0	\$0.0
<b>V. Balance Presupuestario de Recursos Disponibles (V = A1 + A3.1 - B1 + C1)</b>	\$0.0	-\$1,312.3	-\$1,312.3
<b>VI. Balance Presupuestario de Recursos Disponibles sin Financiamiento Neto (VI = V - A3.1)</b>	\$0.0	-\$1,312.3	-\$1,312.3

**Cuenta Publica 2019**  
**F4 Balance Presupuestario - LDF**  
**Del 1o. de Enero al 31 de Diciembre de 2019**  
**Miles de Pesos**

Concepto	Estimado/Aprobado	Devengado	Recaudado/Pagado
A2. Transferencias Federales Etiquetadas	\$24,761.9	\$23,165.7	\$23,165.7
A3.2 Financiamiento Neto con Fuente de Pago de Transferencias Federales Etiquetadas (A3.2 = F2 - G2)	\$0.0	\$0.0	\$0.0
F2. Financiamiento con Fuente de Pago de Transferencias Federales etiquetadas	\$0.0	\$0.0	\$0.0
G2. Amortización de la Deuda Pública con Gasto Etiquetado	\$0.0	\$0.0	\$0.0
B2. Gasto Etiquetado (sin incluir Amortización de la Deuda Pública)	\$24,761.9	\$23,922.8	\$23,922.8
C2. Remanentes de Transferencias Federales Etiquetadas aplicados en el periodo	\$0.0	\$0.0	\$0.0
VII. Balance Presupuestario de Recursos Etiquetados (VII = A2 + A3.2 - B2 + C2)	\$0.0	-\$757.1	-\$757.1
VIII. Balance Presupuestario de Recursos Etiquetados sin Financiamiento Neto (VIII = VII - A3.2)	\$0.0	-\$757.1	-\$757.1

  
 SERGIO LÓPEZ MORENO  
 DIRECTOR GENERAL

  
 CLAUDIA PATRICIA SALGADO GUZMAN  
 SUBDIRECCIÓN DE SERVICIOS ADMINISTRATIVOS



**Ente Público: INSTITUTO TECNOLÓGICO SUPERIOR DE TLATLAUQUITEPEC**

Concepto (c)	Ingreso					Diferencia (e)
	Estimado (d)	Ampliaciones/ (Reducciones)	Modificado	Devengado	Recaudado	
<b>Ingresos de Libre Disposición</b>						
A Impuestos	\$0.0	\$0.0	\$0.0	\$0.0	\$0.0	\$0.0
B Cuotas y Aportaciones de Seguridad Social	\$0.0	\$0.0	\$0.0	\$0.0	\$0.0	\$0.0
C Contribuciones de Mejoras	\$0.0	\$0.0	\$0.0	\$0.0	\$0.0	\$0.0
D Derechos	\$0.0	\$0.0	\$0.0	\$0.0	\$0.0	\$0.0
E Productos	\$0.0	\$0.0	\$0.0	\$0.0	\$0.0	\$0.0
F Aprovechamientos	\$0.0	\$0.0	\$0.0	\$0.0	\$0.0	\$0.0
G Ingresos por Ventas de Bienes y Prestación de Servicios	\$0.0	\$0.0	\$0.0	\$0.0	\$0.0	\$0.0
H Participaciones (H=h1+h2+h3+h4+h5+h6+h7+h8+h9+h10+h11)	\$1,563.4	\$322.9	\$1,886.4	\$382.8	\$382.8	-\$1,180.6
h1) Fondo General de Participaciones	\$0.0	\$0.0	\$0.0	\$0.0	\$0.0	\$0.0
h2) Fondo de Fomento Municipal	\$0.0	\$0.0	\$0.0	\$0.0	\$0.0	\$0.0
h3) Fondo de Fiscalización y Recaudación	\$0.0	\$0.0	\$0.0	\$0.0	\$0.0	\$0.0
h4) Fondo de Compensación	\$0.0	\$0.0	\$0.0	\$0.0	\$0.0	\$0.0
h5) Fondo de Extracción de Hidrocarburos	\$0.0	\$0.0	\$0.0	\$0.0	\$0.0	\$0.0
h6) Impuesto Especial Sobre Producción y Servicios	\$0.0	\$0.0	\$0.0	\$0.0	\$0.0	\$0.0
h7) 0.136% de la Recaudación Federal Participable	\$0.0	\$0.0	\$0.0	\$0.0	\$0.0	\$0.0
h8) 3.17% Sobre Extracción de Petróleo	\$0.0	\$0.0	\$0.0	\$0.0	\$0.0	\$0.0
h9) Gasolinas y Diesel	\$0.0	\$0.0	\$0.0	\$0.0	\$0.0	\$0.0
h10) Fondo del Impuesto Sobre la Renta	\$0.0	\$0.0	\$0.0	\$0.0	\$0.0	\$0.0
h11) Fondo de Estabilización de los Ingresos de las Entidades Federativas	\$0.0	\$0.0	\$0.0	\$0.0	\$0.0	\$0.0
I Incentivos Derivados de la Colaboración Fiscal (I=i1+i2+i3+i4+i5)	\$0.0	\$0.0	\$0.0	\$0.0	\$0.0	\$0.0
i1) Tenencia o Uso de Vehículos	\$0.0	\$0.0	\$0.0	\$0.0	\$0.0	\$0.0
i2) Fondo de Compensación ISAN	\$0.0	\$0.0	\$0.0	\$0.0	\$0.0	\$0.0
i3) Impuesto Sobre Automóviles Nuevos	\$0.0	\$0.0	\$0.0	\$0.0	\$0.0	\$0.0
i4) Fondo de Compensación de Repuestos Intermedios	\$0.0	\$0.0	\$0.0	\$0.0	\$0.0	\$0.0
i5) Otros Incentivos Económicos	\$0.0	\$0.0	\$0.0	\$0.0	\$0.0	\$0.0
J Transferencias y Asignaciones	\$0.0	\$0.0	\$0.0	\$0.0	\$0.0	\$0.0
K Convenios	\$0.0	\$0.0	\$0.0	\$0.0	\$0.0	\$0.0
k1) Otros Convenios y Subsidios	\$0.0	\$0.0	\$0.0	\$0.0	\$0.0	\$0.0
L Otros Ingresos de Libre Disposición (L=l1+l2)	\$0.0	\$0.0	\$0.0	\$0.0	\$0.0	\$0.0
l1) Participaciones en Ingresos Locales	\$0.0	\$0.0	\$0.0	\$0.0	\$0.0	\$0.0
l2) Otros Ingresos de Libre Disposición	\$0.0	\$0.0	\$0.0	\$0.0	\$0.0	\$0.0
<b>I. Total de Ingresos de Libre Disposición (I=A+B+C+D+E+F+G+H+I+J+K+L)</b>	<b>\$1,563.4</b>	<b>\$322.9</b>	<b>\$1,886.4</b>	<b>\$382.8</b>	<b>\$382.8</b>	<b>-\$1,180.6</b>
<b>Ingresos Excedentes de Ingresos de Libre Disposición</b>						<b>-\$1,180.6</b>
<b>Transferencias Federales Etiquetadas</b>						
A Aportaciones (A=a1+a2+a3+a4+a5+a6+a7+a8)	\$0.0	\$0.0	\$0.0	\$0.0	\$0.0	\$0.0
a1) Fondo de Aportaciones para la Nómina Educativa y Gasto Operativo	\$0.0	\$0.0	\$0.0	\$0.0	\$0.0	\$0.0
a2) Fondo de Aportaciones para los Servicios de Salud	\$0.0	\$0.0	\$0.0	\$0.0	\$0.0	\$0.0
a3) Fondo de Aportaciones para la Infraestructura Social	\$0.0	\$0.0	\$0.0	\$0.0	\$0.0	\$0.0
a4) Fondo de Aportaciones para el Fortalecimiento de los Municipios y de las Demarcaciones Territoriales del Distrito Federal	\$0.0	\$0.0	\$0.0	\$0.0	\$0.0	\$0.0
a5) Fondo de Aportaciones Múltiples	\$0.0	\$0.0	\$0.0	\$0.0	\$0.0	\$0.0
a6) Fondo de Aportaciones para la Educación Tecnológica y de Adultos	\$0.0	\$0.0	\$0.0	\$0.0	\$0.0	\$0.0
a7) Fondo de Aportaciones para la Seguridad Pública de los Estados y del Distrito Federal	\$0.0	\$0.0	\$0.0	\$0.0	\$0.0	\$0.0
a8) Fondo de Aportaciones para el Fortalecimiento de las Entidades Federativas	\$0.0	\$0.0	\$0.0	\$0.0	\$0.0	\$0.0
B Convenios (B=b1+b2+b3+b4)	\$0.0	\$0.0	\$0.0	\$0.0	\$0.0	\$0.0
b1) Convenios de Protección Social en Salud	\$0.0	\$0.0	\$0.0	\$0.0	\$0.0	\$0.0
b2) Convenios de Descentralización	\$0.0	\$0.0	\$0.0	\$0.0	\$0.0	\$0.0
b3) Convenios de Rescate Social	\$0.0	\$0.0	\$0.0	\$0.0	\$0.0	\$0.0
b4) Otros Convenios y Subsidios	\$0.0	\$0.0	\$0.0	\$0.0	\$0.0	\$0.0
C Fondos Distintos de Aportaciones (C=c1+c2)	\$0.0	\$0.0	\$0.0	\$0.0	\$0.0	\$0.0

Concepto (c)	Ingreso					Diferencia (e)
	Estimado (d)	Ampliaciones/ (Reducciones)	Modificado	Devengado	Recaudado	
c1) Fondo para Entidades Federativas y Municipios Productores de Hidrocarburos	\$0.0	\$0.0	\$0.0	\$0.0	\$0.0	\$0.0
c2) Fondo Minero	\$0.0	\$0.0	\$0.0	\$0.0	\$0.0	\$0.0
D Transferencias, Asignaciones, Subsidios y Subvenciones, y Pensiones y Jubilaciones	\$20,565.7	\$4,196.1	\$24,761.9	\$23,165.7	\$23,165.7	\$2,600.0
E Otras Transferencias Federales Etiquetadas	\$0.0	\$0.0	\$0.0	\$0.0	\$0.0	\$0.0
<b>II. Total de Transferencias Federales Etiquetadas (II = A + B + C + D + E)</b>	<b>\$20,565.7</b>	<b>\$4,196.1</b>	<b>\$24,761.9</b>	<b>\$23,165.7</b>	<b>\$23,165.7</b>	<b>\$2,600.0</b>
III. Ingresos Derivados de Financiamientos (III = A)	\$0.0	\$0.0	\$0.0	\$0.0	\$0.0	\$0.0
A. Ingresos Derivados de Financiamientos	\$0.0	\$0.0	\$0.0	\$0.0	\$0.0	\$0.0
<b>IV. Total de Ingresos (IV = I + II + III)</b>	<b>\$22,129.1</b>	<b>\$4,519.0</b>	<b>\$28,648.3</b>	<b>\$23,548.5</b>	<b>\$23,548.5</b>	<b>\$1,418.4</b>
<b>Datos Informativos</b>						
1. Ingresos Derivados de Financiamientos con Fuente de Pago de Ingresos de Libre Disposición	\$0.0	\$0.0	\$0.0	\$0.0	\$0.0	\$0.0
2. Ingresos Derivados de Financiamientos con Fuente de Pago de Transferencias Federales Etiquetadas	\$0.0	\$0.0	\$0.0	\$0.0	\$0.0	\$0.0
<b>3. Ingresos Derivados de Financiamientos (3 = 1 + 2)</b>	<b>\$0.0</b>	<b>\$0.0</b>	<b>\$0.0</b>	<b>\$0.0</b>	<b>\$0.0</b>	<b>\$0.0</b>

  
 SERGIO LÓPEZ MORENO  
 DIRECTOR GENERAL

  
 CLAUDIA PATRICIA SALGADO GUZMÁN  
 SUBDIRECCIÓN DE SERVICIOS ADMINISTRATIVOS



**Ente Público: INSTITUTO TECNOLÓGICO SUPERIOR DE TLAUQUITEPEC**

Concepto (c)	Egresos					Subejercicio (e)
	Aprobado (d)	Ampliaciones/ (Reducciones)	Modificado	Devengado	Pagado	
<b>Gasto No Etiquetado (I=A+B+C+D+E+F+G+H+I)</b>	<b>\$1,563.3</b>	<b>\$322.9</b>	<b>\$1,886.3</b>	<b>\$1,695.9</b>	<b>\$1,695.0</b>	<b>\$181.3</b>
<b>A. Servicios Personales (A=a1+a2+a3+a4+a5+a6+a7)</b>	<b>\$0.0</b>	<b>\$0.0</b>	<b>\$0.0</b>	<b>\$0.0</b>	<b>\$0.0</b>	<b>\$0.0</b>
a1) Remuneraciones al Personal de Carácter Permanente	\$0.0	\$0.0	\$0.0	\$0.0	\$0.0	\$0.0
a2) Remuneraciones al Personal de Carácter Transitorio	\$0.0	\$0.0	\$0.0	\$0.0	\$0.0	\$0.0
a3) Remuneraciones Adicionales y Especiales	\$0.0	\$0.0	\$0.0	\$0.0	\$0.0	\$0.0
a4) Seguridad Social	\$0.0	\$0.0	\$0.0	\$0.0	\$0.0	\$0.0
a5) Otras Prestaciones Sociales y Económicas	\$0.0	\$0.0	\$0.0	\$0.0	\$0.0	\$0.0
a6) Previsiones	\$0.0	\$0.0	\$0.0	\$0.0	\$0.0	\$0.0
a7) Pago de Estímulos a Servidores Públicos	\$0.0	\$0.0	\$0.0	\$0.0	\$0.0	\$0.0
<b>B. Materiales y Suministros (B=b1+b2+b3+b4+b5+b6+b7+b8+b9)</b>	<b>\$15.9</b>	<b>\$104.6</b>	<b>\$120.6</b>	<b>\$120.6</b>	<b>\$120.6</b>	<b>\$0.0</b>
b1) Materiales de Administración, Emisión de Documentos y Artículos Oficiales	\$3.7	\$81.9	\$85.6	\$85.6	\$85.6	\$0.0
b2) Alimentos y Utensilios	\$0.6	\$0.3	\$0.9	\$0.9	\$0.9	\$0.0
b3) Materias Primas y Materiales de Producción y Comercialización	\$0.0	\$0.0	\$0.0	\$0.0	\$0.0	\$0.0
b4) Materiales y Artículos de Construcción y de Reparación	\$0.0	\$0.0	\$0.0	\$0.0	\$0.0	\$0.0
b5) Productos Químicos, Farmacéuticos y de Laboratorio	\$4.0	\$6.1	\$12.1	\$12.1	\$12.1	\$0.0
b6) Combustibles, Lubricantes y Aditivos	\$5.8	\$14.1	\$19.9	\$19.9	\$19.9	\$0.0
b7) Vestuario, Calzado, Frenas de Protección y Artículos Deportivos	\$0.0	\$0.0	\$0.0	\$0.0	\$0.0	\$0.0
b8) Materiales y Suministros Para Seguridad	\$0.0	\$0.0	\$0.0	\$0.0	\$0.0	\$0.0
b9) Herramientas, Refacciones y Accesorios Menores	\$1.8	\$0.2	\$2.1	\$2.1	\$2.1	\$0.0
<b>C. Servicios Generales (C=c1+c2+c3+c4+c5+c6+c7+c8+c9)</b>	<b>\$1,314.9</b>	<b>\$218.3</b>	<b>\$1,533.2</b>	<b>\$1,533.2</b>	<b>\$1,533.2</b>	<b>\$0.0</b>
c1) Servicios Básicos	\$240.0	\$0.0	\$240.0	\$240.0	\$240.0	\$0.0
c2) Servicios de Arrendamiento	\$0.0	\$0.8	\$0.8	\$0.8	\$0.8	\$0.0
c3) Servicios Profesionales, Científicos, Técnicos y Otros Servicios	\$715.9	\$153.7	\$869.6	\$869.6	\$869.6	\$0.0
c4) Servicios Financieros, Bancarios y Comerciales	\$0.0	\$0.0	\$0.0	\$0.0	\$0.0	\$0.0
c5) Servicios de Instalación, Reparación, Mantenimiento y Conservación	\$0.0	\$3.1	\$3.2	\$3.2	\$3.2	\$0.0
c6) Servicios de Comunicación Social y Publicidad	\$0.0	\$0.0	\$0.0	\$0.0	\$0.0	\$0.0
c7) Servicios de Traslado y Viajes	\$0.2	\$34.6	\$34.9	\$34.9	\$34.9	\$0.0
c8) Servicios Oficiales	\$0.0	\$22.3	\$22.3	\$22.3	\$22.3	\$0.0
c9) Otros Servicios Generales	\$358.8	\$3.7	\$362.5	\$362.5	\$362.5	\$0.0
<b>D. Transferencias, Asignaciones, Subsidios y Otras Ayudas (D=d1+d2+d3+d4+d5+d6+d7+d8+d9)</b>	<b>\$0.0</b>	<b>\$0.0</b>	<b>\$0.0</b>	<b>\$0.0</b>	<b>\$0.0</b>	<b>\$0.0</b>
d1) Transferencias Internas y Asignaciones a Sector Público	\$0.0	\$0.0	\$0.0	\$0.0	\$0.0	\$0.0
d2) Transferencias al Resto del Sector Público	\$0.0	\$0.0	\$0.0	\$0.0	\$0.0	\$0.0
d3) Subsidios y Subvenciones	\$0.0	\$0.0	\$0.0	\$0.0	\$0.0	\$0.0
d4) Ayudas Sociales	\$0.0	\$0.0	\$0.0	\$0.0	\$0.0	\$0.0
d5) Pensiones y Jubilaciones	\$0.0	\$0.0	\$0.0	\$0.0	\$0.0	\$0.0
d6) Transferencias a Fideicomisos, Mandatos y Otros Análogos	\$0.0	\$0.0	\$0.0	\$0.0	\$0.0	\$0.0
d7) Transferencias a la Seguridad Social	\$0.0	\$0.0	\$0.0	\$0.0	\$0.0	\$0.0
d8) Donativos	\$0.0	\$0.0	\$0.0	\$0.0	\$0.0	\$0.0
d9) Transferencias al Exterior	\$0.0	\$0.0	\$0.0	\$0.0	\$0.0	\$0.0
<b>E. Bienes Muebles, Inmuebles e Intangibles (E=e1+e2+e3+e4+e5+e6+e7+e8+e9)</b>	<b>\$181.3</b>	<b>\$41.2</b>	<b>\$232.5</b>	<b>\$41.2</b>	<b>\$41.2</b>	<b>\$181.3</b>
e1) Mobiliario y Equipo de Administración	\$181.3	\$41.2	\$232.5	\$41.2	\$41.2	\$181.3

Concepto (c)	Egresos					Subejercicio (e)
	Aprobado (d)	Ampliaciones/ (Reducciones)	Modificado	Devengado	Pagado	
e2) Mobiliario y Equipo Educativo y Recreativo	\$41.2	-\$41.2	\$0.0	\$0.0	\$0.0	\$0.0
e3) Equipo e Instrumental Médico y de Laboratorio	\$0.0	\$0.0	\$0.0	\$0.0	\$0.0	\$0.0
e4) Vehículos y Equipo de Transporte	\$0.0	\$0.0	\$0.0	\$0.0	\$0.0	\$0.0
e5) Equipo de Defensa y Seguridad	\$0.0	\$0.0	\$0.0	\$0.0	\$0.0	\$0.0
e6) Maquinaria, Otros Equipos y Herramientas	\$0.0	\$0.0	\$0.0	\$0.0	\$0.0	\$0.0
e7) Activos Biológicos	\$0.0	\$0.0	\$0.0	\$0.0	\$0.0	\$0.0
e8) Bienes Inmuebles	\$0.0	\$0.0	\$0.0	\$0.0	\$0.0	\$0.0
e9) Activos Intangibles	\$0.0	\$0.0	\$0.0	\$0.0	\$0.0	\$0.0
<b>F. Inversión Pública (F=f1+f2+f3)</b>	<b>\$0.0</b>	<b>\$0.0</b>	<b>\$0.0</b>	<b>\$0.0</b>	<b>\$0.0</b>	<b>\$0.0</b>
f1) Obra Pública en Bienes de Dominio Público	\$0.0	\$0.0	\$0.0	\$0.0	\$0.0	\$0.0
f2) Obra Pública en Bienes Propios	\$0.0	\$0.0	\$0.0	\$0.0	\$0.0	\$0.0
f3) Proyectos Productivos y Acciones de Fomento	\$0.0	\$0.0	\$0.0	\$0.0	\$0.0	\$0.0
<b>G. Inversiones Financieras y Otras Provisiones (G=g1+g2+g3+g4+g5+g6+g7)</b>	<b>\$0.0</b>	<b>\$0.0</b>	<b>\$0.0</b>	<b>\$0.0</b>	<b>\$0.0</b>	<b>\$0.0</b>
g1) Inversiones Para el Fomento de Actividades Productivas	\$0.0	\$0.0	\$0.0	\$0.0	\$0.0	\$0.0
g2) Acciones y Participaciones de Capital	\$0.0	\$0.0	\$0.0	\$0.0	\$0.0	\$0.0
g3) Compra de Títulos y Valores	\$0.0	\$0.0	\$0.0	\$0.0	\$0.0	\$0.0
g4) Concesión de Préstamos	\$0.0	\$0.0	\$0.0	\$0.0	\$0.0	\$0.0
g5) Inversiones en Fideicomisos, Mandatos y Otros Análogos Fideicomiso de Desastres Naturales (Informativo)	\$0.0	\$0.0	\$0.0	\$0.0	\$0.0	\$0.0
g6) Otras Inversiones Financieras	\$0.0	\$0.0	\$0.0	\$0.0	\$0.0	\$0.0
g7) Provisiones para Contingencias y Otras Erogaciones Especiales	\$0.0	\$0.0	\$0.0	\$0.0	\$0.0	\$0.0
<b>H. Participaciones y Aportaciones (H=h1+h2+h3)</b>	<b>\$0.0</b>	<b>\$0.0</b>	<b>\$0.0</b>	<b>\$0.0</b>	<b>\$0.0</b>	<b>\$0.0</b>
h1) Participaciones	\$0.0	\$0.0	\$0.0	\$0.0	\$0.0	\$0.0
h2) Aportaciones	\$0.0	\$0.0	\$0.0	\$0.0	\$0.0	\$0.0
h3) Convenios	\$0.0	\$0.0	\$0.0	\$0.0	\$0.0	\$0.0
<b>I. Deuda Pública (I=i1+i2+i3+i4+i5+i6+i7)</b>	<b>\$0.0</b>	<b>\$0.0</b>	<b>\$0.0</b>	<b>\$0.0</b>	<b>\$0.0</b>	<b>\$0.0</b>
i1) Amortización de la Deuda Pública	\$0.0	\$0.0	\$0.0	\$0.0	\$0.0	\$0.0
i2) Intereses de la Deuda Pública	\$0.0	\$0.0	\$0.0	\$0.0	\$0.0	\$0.0
i3) Comisiones de la Deuda Pública	\$0.0	\$0.0	\$0.0	\$0.0	\$0.0	\$0.0
i4) Gastos de la Deuda Pública	\$0.0	\$0.0	\$0.0	\$0.0	\$0.0	\$0.0
i5) Costo por Cebesturas	\$0.0	\$0.0	\$0.0	\$0.0	\$0.0	\$0.0
i6) Apoyos Financieros	\$0.0	\$0.0	\$0.0	\$0.0	\$0.0	\$0.0
i7) Adeudos de Ejercicios Fiscales Anteriores (ADEFAS)	\$0.0	\$0.0	\$0.0	\$0.0	\$0.0	\$0.0
<b>II. Gasto Etiquetado (II=A+B+C+D+E+F+G+H+I)</b>	<b>\$21,184.2</b>	<b>\$4,196.2</b>	<b>\$25,380.4</b>	<b>\$23,922.5</b>	<b>\$23,922.5</b>	<b>\$1,457.9</b>
<b>A. Servicios Personales (A=a1+a2+a3+a4+a5+a6+a7)</b>	<b>\$17,883.2</b>	<b>\$784.6</b>	<b>\$18,667.9</b>	<b>\$17,216.8</b>	<b>\$17,216.8</b>	<b>\$1,451.1</b>
a1) Remuneraciones al Personal de Carácter Permanente	\$10,400.1	\$0.0	\$10,400.1	\$10,400.0	\$10,400.0	\$0.0
a2) Remuneraciones al Personal de Carácter Transitorio	\$0.0	\$0.0	\$0.0	\$0.0	\$0.0	\$0.0
a3) Remuneraciones Adicionales y Especiales	\$2,654.0	\$127.4	\$2,781.5	\$2,413.3	\$2,413.3	\$368.2
a4) Seguridad Social	\$2,597.8	\$147.3	\$2,745.1	\$2,623.4	\$2,623.4	\$121.7
a5) Otras Prestaciones Sociales y Económicas	\$1,535.7	-\$128.0	\$1,407.7	\$1,407.6	\$1,407.6	\$0.1
a6) Previsiones	\$0.0	\$0.0	\$0.0	\$0.0	\$0.0	\$0.0
a7) Pagar de Empléados a Servidores Públicos	\$655.6	-\$250.9	\$404.7	\$502.6	\$502.6	\$21.8
<b>B. Materiales y Suministros (B=b1+b2+b3+b4+b5+b6+b7+b8+b9)</b>	<b>\$1,028.3</b>	<b>\$26.0</b>	<b>\$1,002.2</b>	<b>\$1,002.2</b>	<b>\$1,002.2</b>	<b>\$0.0</b>
b1) Materiales de Administración, Emisión de Documentos y Artículos Oficiales	\$320.2	\$71.7	\$392.0	\$392.0	\$392.0	\$0.0
b2) Alimentos y Utensilios	\$97.3	-\$10.9	\$86.4	\$86.4	\$86.4	\$0.0
b3) Materias Primas y Materiales de Producción y Comercialización	\$0.0	\$0.0	\$0.0	\$0.0	\$0.0	\$0.0
b4) Materiales y Artículos de Construcción y de Reparación	\$120.7	-\$42.2	\$78.5	\$78.5	\$78.5	\$0.0
b5) Productos Químicos, Farmacéuticos y de Laboratorio	\$490.1	-\$76.8	\$413.3	\$413.3	\$413.3	\$0.0

**Cuenta Pública 2019**  
**F6 a) Estado Analítico del Ejercicio del Presupuesto de Egresos Detallado - LDF**  
**Clasificación por Objeto del Gasto (Capítulo y Concepto)**  
**Del 1o. de Enero al 31 de Diciembre de 2019**  
**Miles de Pesos**

Concepto (c)	Egresos					Subejercicio (e)
	Aprobado (d)	Ampliaciones/ (Reducciones)	Modificado	Devengado	Pagado	
b6) Combustibles, Lubricantes y Aditivos	\$250.5	-\$22.9	\$227.5	\$257.5	\$257.5	\$0.0
b7) Vestuario, Blancos, Prendas de Protección y Artículos Deportivos	\$31.4	-\$14.4	\$16.7	\$16.7	\$16.7	\$0.0
b8) Materiales y Suministros Para Seguridad	\$0.0	\$0.0	\$0.0	\$0.0	\$0.0	\$0.0
b9) Herramientas, Refacciones y Accesorios	\$77.4	\$18.3	\$95.8	\$95.8	\$95.8	\$0.0
<b>C. Servicios Generales (C=C1+C2+C3+C4+C5+C6+C7+C8+C9)</b>	<b>\$1,854.1</b>	<b>-\$3,194.5</b>	<b>\$5,048.8</b>	<b>\$5,048.8</b>	<b>\$5,048.8</b>	<b>\$0.0</b>
c1) Servicios Básicos	\$251.2	-\$62.9	\$188.3	\$188.3	\$188.3	\$0.0
c2) Servicios de Arrendamiento	\$27.4	\$53.9	\$81.4	\$81.4	\$81.4	\$0.0
c3) Servicios Profesionales, Científicos, Técnicos y Otros Servicios	\$597.5	\$441.1	\$1,038.6	\$1,038.6	\$1,038.6	\$0.0
c4) Servicios Financieros, Bancarios y Comerciales	\$62.4	-\$8.5	\$53.9	\$53.9	\$53.9	\$0.0
c5) Servicios de Instalación, Reparación, Mantenimiento y Conservación	\$15.0	\$2,042.7	\$2,057.8	\$2,057.8	\$2,057.8	\$0.0
c6) Servicios de Comunicación Social y Publicidad	\$145.1	\$2.7	\$142.3	\$142.3	\$142.3	\$0.0
c7) Servicios de Traslado y Viáticos	\$301.0	-\$04.9	\$296.0	\$296.0	\$296.0	\$0.0
c8) Servicios Oficiales	\$20.0	\$111.4	\$131.3	\$131.3	\$131.3	\$0.0
c9) Otros Servicios Generales	\$234.2	\$4.4	\$238.7	\$238.7	\$238.7	\$0.0
<b>D. Transferencias, Asignaciones, Subsidios y Otras Ayudas (D=D1+D2+D3+D4+D5+D6+D7+D8+D9)</b>	<b>\$0.0</b>	<b>\$43.1</b>	<b>\$43.1</b>	<b>\$36.3</b>	<b>\$36.3</b>	<b>\$6.8</b>
d1) Transferencias Internas y Asignaciones al Sector Público	\$0.0	\$0.0	\$0.0	\$0.0	\$0.0	\$0.0
d2) Transferencias al Resto del Sector Público	\$0.0	\$0.0	\$0.0	\$0.0	\$0.0	\$0.0
d3) Subsidios y Subvenciones	\$0.0	\$0.0	\$0.0	\$0.0	\$0.0	\$0.0
d4) Ayudas Sociales	\$0.0	\$43.1	\$43.1	\$36.3	\$36.3	\$6.8
d5) Pensiones y Jubilaciones	\$0.0	\$0.0	\$0.0	\$0.0	\$0.0	\$0.0
d6) Transferencias a Fideicomisos, Mandatos y Otros Análogos	\$0.0	\$0.0	\$0.0	\$0.0	\$0.0	\$0.0
d7) Transferencias a la Seguridad Social	\$0.0	\$0.0	\$0.0	\$0.0	\$0.0	\$0.0
d8) Donativos	\$0.0	\$0.0	\$0.0	\$0.0	\$0.0	\$0.0
d9) Transferencias al Exterior	\$0.0	\$0.0	\$0.0	\$0.0	\$0.0	\$0.0
<b>E. Bienes Muebles, Inmuebles e Intangibles (E=E1+E2+E3+E4+E5+E6+E7+E8+E9)</b>	<b>\$0.0</b>	<b>\$0.0</b>	<b>\$0.0</b>	<b>\$0.0</b>	<b>\$0.0</b>	<b>\$0.0</b>
e1) Mobiliario y Equipo de Administración	\$0.0	\$0.0	\$0.0	\$0.0	\$0.0	\$0.0
e2) Mobiliario y Equipo Educativo y Recreativo	\$0.0	\$0.0	\$0.0	\$0.0	\$0.0	\$0.0
e3) Equipo e Instrumental Médico y de Laboratorio	\$0.0	\$0.0	\$0.0	\$0.0	\$0.0	\$0.0
e4) Vehículos y Equipo de Transporte	\$0.0	\$0.0	\$0.0	\$0.0	\$0.0	\$0.0
e5) Equipo de Defensa y Seguridad	\$0.0	\$0.0	\$0.0	\$0.0	\$0.0	\$0.0
e6) Maquinaria, Otros Equipos y Herramientas	\$0.0	\$0.0	\$0.0	\$0.0	\$0.0	\$0.0
e7) Activos Biológicos	\$0.0	\$0.0	\$0.0	\$0.0	\$0.0	\$0.0
e8) Bienes Inmuebles	\$0.0	\$0.0	\$0.0	\$0.0	\$0.0	\$0.0
e9) Activos Intangibles	\$0.0	\$0.0	\$0.0	\$0.0	\$0.0	\$0.0
<b>F. Inversión Pública (F=F1+F2+F3)</b>	<b>\$0.0</b>	<b>\$0.0</b>	<b>\$0.0</b>	<b>\$0.0</b>	<b>\$0.0</b>	<b>\$0.0</b>
f1) Obra Pública en Bienes de Dominio Público	\$0.0	\$0.0	\$0.0	\$0.0	\$0.0	\$0.0
f2) Obra Pública en Bienes Propios	\$0.0	\$0.0	\$0.0	\$0.0	\$0.0	\$0.0
f3) Proyectos Productivos y Acciones de Fomento	\$0.0	\$0.0	\$0.0	\$0.0	\$0.0	\$0.0
<b>G. Inversiones Financieras y Otras Provisiones (G= g1+g2+g3+g4+g5+g6+g7)</b>	<b>\$0.0</b>	<b>\$0.0</b>	<b>\$0.0</b>	<b>\$0.0</b>	<b>\$0.0</b>	<b>\$0.0</b>
g1) Inversiones Para el Fomento de Actividades Productivas	\$0.0	\$0.0	\$0.0	\$0.0	\$0.0	\$0.0
g2) Acciones y Participaciones de Capital	\$0.0	\$0.0	\$0.0	\$0.0	\$0.0	\$0.0
g3) Compra de Títulos y Valores	\$0.0	\$0.0	\$0.0	\$0.0	\$0.0	\$0.0
g4) Concesión de Préstamos	\$0.0	\$0.0	\$0.0	\$0.0	\$0.0	\$0.0
g5) Inversiones en Fideicomisos, Mandatos y Otros Análogos Fideicomiso de Desastres Naturales (Informativa)	\$0.0	\$0.0	\$0.0	\$0.0	\$0.0	\$0.0
g6) Otras Inversiones Financieras	\$0.0	\$0.0	\$0.0	\$0.0	\$0.0	\$0.0
g7) Provisiones para Contingencias y Otras Erogaciones Especiales	\$0.0	\$0.0	\$0.0	\$0.0	\$0.0	\$0.0
<b>H. Participaciones y Aportaciones (H= h1+h2+h3)</b>	<b>\$0.0</b>	<b>\$0.0</b>	<b>\$0.0</b>	<b>\$0.0</b>	<b>\$0.0</b>	<b>\$0.0</b>

Concepto (c)	Egresos					Subejercicio (e)
	Aprobado (d)	Ampliaciones/ (Reducciones)	Modificado	Devengado	Pagado	
n1) Participaciones	\$0.0	\$0.0	\$0.0	\$0.0	\$0.0	\$0.0
h2) Aportaciones	\$0.0	\$0.0	\$0.0	\$0.0	\$0.0	\$0.0
h3) Convenios	\$0.0	\$0.0	\$0.0	\$0.0	\$0.0	\$0.0
I Deuda Pública (I=1+2+3+4+5+6+7)	\$618.6	\$0.0	\$618.6	\$618.6	\$618.6	\$0.0
i1) Amortización de la Deuda Pública	\$0.0	\$0.0	\$0.0	\$0.0	\$0.0	\$0.0
i2) Intereses de la Deuda Pública	\$0.0	\$0.0	\$0.0	\$0.0	\$0.0	\$0.0
i3) Comisiones de la Deuda Pública	\$0.0	\$0.0	\$0.0	\$0.0	\$0.0	\$0.0
i4) Gastos de la Deuda Pública	\$0.0	\$0.0	\$0.0	\$0.0	\$0.0	\$0.0
i5) Costo por Coberturas	\$0.0	\$0.0	\$0.0	\$0.0	\$0.0	\$0.0
i6) Apoyos Financieros	\$0.0	\$0.0	\$0.0	\$0.0	\$0.0	\$0.0
i7) Adeudos de Ejercicios Fiscales Anteriores (ADEFAS)	\$618.6	\$0.0	\$618.6	\$618.6	\$618.6	\$0.0
III. Total de Egresos (III = I + II)	\$22,747.5	\$4,519.1	\$27,266.7	\$25,617.5	\$25,617.5	\$1,649.2



SERGIO LÓPEZ MORENO  
DIRECTOR GENERAL



CLAUDIA PATRICIA SALGADO GUZMÁN  
SUBDIRECCIÓN DE SERVICIOS ADMINISTRATIVOS



Miles de Pesos

Ente Público:

INSTITUTO TECNOLÓGICO SUPERIOR DE TLATLAUQUITEPEC

Concepto (c)	Egresos					
	Aprobado (d)	Ampliaciones/ (Reducciones)	Modificado	Devengado	Pagado	Subejercicio (e)
<b>I. Gasto No Etiquetado ((I)=A+B+C+D+E+F+G+H)</b>	\$1,563.0	\$322.9	\$1,886.4	\$1,695.1	\$1,695.1	\$191.3
A. Dependencia o Unidad Administrativa 1	\$1,563.0	\$322.9	\$1,886.4	\$1,695.1	\$1,695.1	\$191.3
A.1 DIRECCIÓN GENERAL	\$1,563.0	\$322.9	\$1,886.4	\$1,695.1	\$1,695.1	\$191.3
B. Dependencia o Unidad Administrativa 2	\$0.0	\$0.0	\$0.0	\$0.0	\$0.0	\$0.0
C. Dependencia o Unidad Administrativa 3	\$0.0	\$0.0	\$0.0	\$0.0	\$0.0	\$0.0
D. Dependencia o Unidad Administrativa 4	\$0.0	\$0.0	\$0.0	\$0.0	\$0.0	\$0.0
E. Dependencia o Unidad Administrativa 5	\$0.0	\$0.0	\$0.0	\$0.0	\$0.0	\$0.0
F. Dependencia o Unidad Administrativa 6	\$0.0	\$0.0	\$0.0	\$0.0	\$0.0	\$0.0
G. Dependencia o Unidad Administrativa 7	\$0.0	\$0.0	\$0.0	\$0.0	\$0.0	\$0.0
H. Dependencia o Unidad Administrativa xx	\$0.0	\$0.0	\$0.0	\$0.0	\$0.0	\$0.0
<b>II. Gasto Etiquetado ((II)=A+B+C+D+E+F+G+H)</b>	\$21,184.4	\$4,196.1	\$25,380.5	\$23,922.8	\$23,922.8	\$1,457.7
A. Dependencia o Unidad Administrativa 1	\$21,184.4	\$4,196.1	\$25,380.5	\$23,922.8	\$23,922.8	\$1,457.7
A.1 DIRECCIÓN GENERAL	\$21,184.4	\$4,196.1	\$25,380.5	\$23,922.8	\$23,922.8	\$1,457.7
B. Dependencia o Unidad Administrativa 2	\$0.0	\$0.0	\$0.0	\$0.0	\$0.0	\$0.0
C. Dependencia o Unidad Administrativa 3	\$0.0	\$0.0	\$0.0	\$0.0	\$0.0	\$0.0
D. Dependencia o Unidad Administrativa 4	\$0.0	\$0.0	\$0.0	\$0.0	\$0.0	\$0.0
E. Dependencia o Unidad Administrativa 5	\$0.0	\$0.0	\$0.0	\$0.0	\$0.0	\$0.0
F. Dependencia o Unidad Administrativa 6	\$0.0	\$0.0	\$0.0	\$0.0	\$0.0	\$0.0
G. Dependencia o Unidad Administrativa 7	\$0.0	\$0.0	\$0.0	\$0.0	\$0.0	\$0.0
H. Dependencia o Unidad Administrativa xx	\$0.0	\$0.0	\$0.0	\$0.0	\$0.0	\$0.0
<b>III. Total de Egresos ((III) = I + II)</b>	\$22,747.4	\$4,519.0	\$27,266.9	\$25,617.9	\$25,617.9	\$1,649.0

  
SERGIO LÓPEZ MORENO  
DIRECTOR GENERAL

  
CLAUDIA PATRICIA SALGADO GUZMÁN  
SUBDIRECCIÓN DE SERVICIOS ADMINISTRATIVOS

**Ente Público: INSTITUTO TECNOLÓGICO SUPERIOR DE TLATLAUQUITEPEC**

Concepto (c)	Egresos					Subejercicio (e)
	Aprobado (d)	Ampliaciones/ (Reducciones)	Modificado	Devengado	Pagado	
<b>I. Gasto No Etiquetado (I=A+B+C+D)</b>	<b>\$1,563.4</b>	<b>\$322.9</b>	<b>\$1,886.3</b>	<b>\$1,695.1</b>	<b>\$1,695.1</b>	<b>\$191.2</b>
<b>A. Gobierno (A=a1+a2+a3+a4+a5+a6+a7+a8)</b>	<b>\$0.0</b>	<b>\$0.0</b>	<b>\$0.0</b>	<b>\$0.0</b>	<b>\$0.0</b>	<b>\$0.0</b>
a1) Legislación	\$0.0	\$0.0	\$0.0	\$0.0	\$0.0	\$0.0
a2) Justicia	\$0.0	\$0.0	\$0.0	\$0.0	\$0.0	\$0.0
a3) Coordinación de la Política de Gobierno	\$0.0	\$0.0	\$0.0	\$0.0	\$0.0	\$0.0
a4) Relaciones Exteriores	\$0.0	\$0.0	\$0.0	\$0.0	\$0.0	\$0.0
a5) Asuntos Financieros y Hacendarios	\$0.0	\$0.0	\$0.0	\$0.0	\$0.0	\$0.0
a6) Seguridad Nacional	\$0.0	\$0.0	\$0.0	\$0.0	\$0.0	\$0.0
a7) Asuntos de Orden Público y de Seguridad Interior	\$0.0	\$0.0	\$0.0	\$0.0	\$0.0	\$0.0
a8) Otros Servicios Generales	\$0.0	\$0.0	\$0.0	\$0.0	\$0.0	\$0.0
<b>B. Desarrollo Social (B=b1+b2+b3+b4+b5+b6+b7)</b>	<b>\$1,563.4</b>	<b>\$322.9</b>	<b>\$1,886.3</b>	<b>\$1,695.1</b>	<b>\$1,695.1</b>	<b>\$191.2</b>
b1) Protección Ambiental	\$0.0	\$0.0	\$0.0	\$0.0	\$0.0	\$0.0
b2) Vivienda y Servicios a la Comunidad	\$0.0	\$0.0	\$0.0	\$0.0	\$0.0	\$0.0
b3) Salud	\$0.0	\$0.0	\$0.0	\$0.0	\$0.0	\$0.0
b4) Recreación, Cultura y Otras Manifestaciones Sociales	\$0.0	\$0.0	\$0.0	\$0.0	\$0.0	\$0.0
b5) Educación	\$1,563.4	\$322.9	\$1,886.3	\$1,695.1	\$1,695.1	\$191.2
b6) Protección Social	\$0.0	\$0.0	\$0.0	\$0.0	\$0.0	\$0.0
b7) Otros Asuntos Sociales	\$0.0	\$0.0	\$0.0	\$0.0	\$0.0	\$0.0
<b>C. Desarrollo Económico (C=c1+c2+c3+c4+c5+c6+c7+c8+c9)</b>	<b>\$0.0</b>	<b>\$0.0</b>	<b>\$0.0</b>	<b>\$0.0</b>	<b>\$0.0</b>	<b>\$0.0</b>
c1) Asuntos Económicos, Comerciales y Laborales en General	\$0.0	\$0.0	\$0.0	\$0.0	\$0.0	\$0.0
c2) Agropecuaria, Silvicultura, Pesca y Caza	\$0.0	\$0.0	\$0.0	\$0.0	\$0.0	\$0.0
c3) Combustibles y Energía	\$0.0	\$0.0	\$0.0	\$0.0	\$0.0	\$0.0
c4) Minería, Manufacturas y Construcción	\$0.0	\$0.0	\$0.0	\$0.0	\$0.0	\$0.0
c5) Transporte	\$0.0	\$0.0	\$0.0	\$0.0	\$0.0	\$0.0
c6) Comunicaciones	\$0.0	\$0.0	\$0.0	\$0.0	\$0.0	\$0.0
c7) Turismo	\$0.0	\$0.0	\$0.0	\$0.0	\$0.0	\$0.0
c8) Ciencia, Tecnología e Innovación	\$0.0	\$0.0	\$0.0	\$0.0	\$0.0	\$0.0
c9) Otras Industrias y Otros Asuntos Económicos	\$0.0	\$0.0	\$0.0	\$0.0	\$0.0	\$0.0
<b>D. Otras No Clasificadas en Funciones Anteriores (D=d1+d2+d3+d4)</b>	<b>\$0.0</b>	<b>\$0.0</b>	<b>\$0.0</b>	<b>\$0.0</b>	<b>\$0.0</b>	<b>\$0.0</b>
d1) Transacciones de la Deuda Pública / Costo Financiero de la Deuda	\$0.0	\$0.0	\$0.0	\$0.0	\$0.0	\$0.0
d2) Transferencias, Participaciones y Aportaciones Entre Diferentes Niveles y Ordenes de Gobierno	\$0.0	\$0.0	\$0.0	\$0.0	\$0.0	\$0.0
d3) Saneamiento del Sistema Financiero	\$0.0	\$0.0	\$0.0	\$0.0	\$0.0	\$0.0
d4) Adeudos de Ejercicios Fiscales Anteriores	\$0.0	\$0.0	\$0.0	\$0.0	\$0.0	\$0.0
<b>II. Gasto Etiquetado (II=A+B+C+D)</b>	<b>\$21,184.4</b>	<b>\$4,198.1</b>	<b>\$25,382.5</b>	<b>\$23,922.8</b>	<b>\$23,922.8</b>	<b>\$1,457.7</b>
<b>A. Gobierno (A=a1+a2+a3+a4+a5+a6+a7+a8)</b>	<b>\$0.0</b>	<b>\$0.0</b>	<b>\$0.0</b>	<b>\$0.0</b>	<b>\$0.0</b>	<b>\$0.0</b>
a1) Legislación	\$0.0	\$0.0	\$0.0	\$0.0	\$0.0	\$0.0
a2) Justicia	\$0.0	\$0.0	\$0.0	\$0.0	\$0.0	\$0.0

**Cuenta Pública 2019**  
**F6 c) Estado Analítico del Ejercicio del Presupuesto de Egresos Detallado-LDF**  
**Clasificación Funcional (Finalidad y Función)**  
**Del 1o. de Enero al 31 de Diciembre de 2019**  
**Miles de Pesos**

Concepto (c)	Aprobado (d)	Ampliaciones/ (Reducciones)	Egresos			Subejercicio (e)
			Modificado	Devengado	Pagado	
a3) Coordinación de la Política de Gobierno	\$0.0	\$0.0	\$0.0	\$0.0	\$0.0	\$0.0
a4) Relaciones Exteriores	\$0.0	\$0.0	\$0.0	\$0.0	\$0.0	\$0.0
a5) Asuntos Financieros y Hacendarios	\$0.0	\$0.0	\$0.0	\$0.0	\$0.0	\$0.0
a6) Seguridad Financiera	\$0.0	\$0.0	\$0.0	\$0.0	\$0.0	\$0.0
a7) Asuntos de Orden Público y de Seguridad Interior	\$0.0	\$0.0	\$0.0	\$0.0	\$0.0	\$0.0
a8) Otros Servicios Generales	\$0.0	\$0.0	\$0.0	\$0.0	\$0.0	\$0.0
<b>B. Desarrollo Social (B=b1+b2+b3+b4+b5+b6+b7)</b>	<b>\$21,184.4</b>	<b>\$4,186.1</b>	<b>\$25,380.5</b>	<b>\$23,922.8</b>	<b>\$23,922.8</b>	<b>\$1,457.7</b>
b1) Protección Ambiental	\$0.0	\$0.0	\$0.0	\$0.0	\$0.0	\$0.0
b2) Vivienda y Servicios a la Comunidad	\$0.0	\$0.0	\$0.0	\$0.0	\$0.0	\$0.0
b3) Salud	\$0.0	\$0.0	\$0.0	\$0.0	\$0.0	\$0.0
b4) Recreación, Cultura y Otras Manifestaciones Sociales	\$0.0	\$0.0	\$0.0	\$0.0	\$0.0	\$0.0
b5) Educación	\$21,184.4	\$4,186.1	\$25,380.5	\$23,922.8	\$23,922.8	\$1,457.7
b6) Protección Social	\$0.0	\$0.0	\$0.0	\$0.0	\$0.0	\$0.0
b7) Otros Asuntos Sociales	\$0.0	\$0.0	\$0.0	\$0.0	\$0.0	\$0.0
<b>C. Desarrollo Económico (C=c1+c2+c3+c4+c5+c6+c7+c8+c9)</b>	<b>\$0.0</b>	<b>\$0.0</b>	<b>\$0.0</b>	<b>\$0.0</b>	<b>\$0.0</b>	<b>\$0.0</b>
c1) Asuntos Económicos, Comerciales y Laborales en General	\$0.0	\$0.0	\$0.0	\$0.0	\$0.0	\$0.0
c2) Agropecuaria, Silvicultura, Pesca y Caza	\$0.0	\$0.0	\$0.0	\$0.0	\$0.0	\$0.0
c3) Combustibles y Energía	\$0.0	\$0.0	\$0.0	\$0.0	\$0.0	\$0.0
c4) Minería, Manufacturas y Construcción	\$0.0	\$0.0	\$0.0	\$0.0	\$0.0	\$0.0
c5) Transporte	\$0.0	\$0.0	\$0.0	\$0.0	\$0.0	\$0.0
c6) Comunicaciones	\$0.0	\$0.0	\$0.0	\$0.0	\$0.0	\$0.0
c7) Turismo	\$0.0	\$0.0	\$0.0	\$0.0	\$0.0	\$0.0
c8) Ciencia, Tecnología e Innovación	\$0.0	\$0.0	\$0.0	\$0.0	\$0.0	\$0.0
c9) Otras Industrias y Otros Asuntos Económicos	\$0.0	\$0.0	\$0.0	\$0.0	\$0.0	\$0.0
<b>D. Otras No Clasificadas en Funciones Anteriores (D=d1+d2+d3+d4)</b>	<b>\$0.0</b>	<b>\$0.0</b>	<b>\$0.0</b>	<b>\$0.0</b>	<b>\$0.0</b>	<b>\$0.0</b>
d1) Transacciones de la Deuda Pública / Costo Financiero de la Deuda	\$0.0	\$0.0	\$0.0	\$0.0	\$0.0	\$0.0
d2) Transferencias, Participaciones y Aportaciones Entre Diferentes Niveles y Ordenes de Gobierno	\$0.0	\$0.0	\$0.0	\$0.0	\$0.0	\$0.0
d3) saneamiento del Sistema Financiero	\$0.0	\$0.0	\$0.0	\$0.0	\$0.0	\$0.0
d4) Adeudos de Ejercicios Fiscales Anteriores	\$0.0	\$0.0	\$0.0	\$0.0	\$0.0	\$0.0
<b>Total de Egresos (B + C + D)</b>	<b>\$21,184.4</b>	<b>\$4,186.1</b>	<b>\$25,380.5</b>	<b>\$23,922.8</b>	<b>\$23,922.8</b>	<b>\$1,457.7</b>

  
**SERGIO LÓPEZ MORENO**  
 DIRECTOR GENERAL

  
**CLAUDIA PATRICIA SALGADO GUZMÁN**  
 SUBDIRECCIÓN DE SERVICIOS ADMINISTRATIVOS

Ente Público: **INSTITUTO TECNOLÓGICO SUPERIOR DE TLATLAUQUITEPEC**

Concepto (c)	Egresos					Subejercicio (e)
	Aprobado (d)	Ampliaciones/ (Reducciones)	Modificado	Devengado	Pagado	
<b>I. Gasto No Etiquetado (I=A+B+C+D+E+F)</b>	<b>\$0.0</b>	<b>\$0.0</b>	<b>\$0.0</b>	<b>\$0.0</b>	<b>\$0.0</b>	<b>\$0.0</b>
A. Personal Administrativo y de Servicio Público	\$0.0	\$0.0	\$0.0	\$0.0	\$0.0	\$0.0
a) Magisterio	\$0.0	\$0.0	\$0.0	\$0.0	\$0.0	\$0.0
C. Servicios de Salud (C=c1+c2)	\$0.0	\$0.0	\$0.0	\$0.0	\$0.0	\$0.0
c1) Personal Administrativo	\$0.0	\$0.0	\$0.0	\$0.0	\$0.0	\$0.0
c2) Personal Médico, Paramédico y afín	\$0.0	\$0.0	\$0.0	\$0.0	\$0.0	\$0.0
D. Seguridad Pública	\$0.0	\$0.0	\$0.0	\$0.0	\$0.0	\$0.0
E. Gastos asociados a la implementación de nuevas leyes federales o reformas a las mismas (E = e1 + e2)	\$0.0	\$0.0	\$0.0	\$0.0	\$0.0	\$0.0
e1) Nombre del Programa o Ley 1	\$0.0	\$0.0	\$0.0	\$0.0	\$0.0	\$0.0
e2) Nombre del Programa o Ley 2	\$0.0	\$0.0	\$0.0	\$0.0	\$0.0	\$0.0
F. Sentencias laborales definitivas	\$0.0	\$0.0	\$0.0	\$0.0	\$0.0	\$0.0
<b>II. Gasto Etiquetado (II=A+B+C+D+E+F)</b>	<b>\$17,883.2</b>	<b>\$784.8</b>	<b>\$18,667.9</b>	<b>\$17,216.8</b>	<b>\$17,216.8</b>	<b>\$1,461.1</b>
A. Personal Administrativo y de Servicio Público	\$17,883.2	\$784.8	\$18,667.9	\$17,216.8	\$17,216.8	\$1,461.1
B. Magisterio	\$0.0	\$0.0	\$0.0	\$0.0	\$0.0	\$0.0
C. Servicios de Salud (C=c1+c2)	\$0.0	\$0.0	\$0.0	\$0.0	\$0.0	\$0.0
c1) Personal Administrativo	\$0.0	\$0.0	\$0.0	\$0.0	\$0.0	\$0.0
c2) Personal Médico, Paramédico y afín	\$0.0	\$0.0	\$0.0	\$0.0	\$0.0	\$0.0
D. Seguridad Pública	\$0.0	\$0.0	\$0.0	\$0.0	\$0.0	\$0.0
E. Gastos asociados a la implementación de nuevas leyes federales o reformas a las mismas (E = e1 + e2)	\$0.0	\$0.0	\$0.0	\$0.0	\$0.0	\$0.0
e1) Nombre del Programa o Ley 1	\$0.0	\$0.0	\$0.0	\$0.0	\$0.0	\$0.0
e2) Nombre del Programa o Ley 2	\$0.0	\$0.0	\$0.0	\$0.0	\$0.0	\$0.0
F. Sentencias laborales definitivas	\$0.0	\$0.0	\$0.0	\$0.0	\$0.0	\$0.0
<b>III. Total del Gasto en Servicios Personales (III = I + II)</b>	<b>\$17,883.2</b>	<b>\$784.8</b>	<b>\$18,667.9</b>	<b>\$17,216.8</b>	<b>\$17,216.8</b>	<b>\$1,461.1</b>

  
 SERGIO LÓPEZ MORENO  
 DIRECTOR GENERAL

  
 CLAUDIA PATRICIA SALGADO GUZMÁN  
 SUBDIRECCIÓN DE SERVICIOS ADMINISTRATIVOS



Del 1o. de Enero al 31 de Diciembre de 2019

Miles de Pesos

Ente Público:

**INSTITUTO TECNOLÓGICO SUPERIOR DE TLATLAUQUITEPEC**

Indicadores de Observancia (c)	Implementación			Resultado		Fundamento (h)	Comentarios (i)
	SI	NO					
	Mecanismo de Verificación (d)	Fecha estimada de cumplimiento (e)	Monto o valor (f)	Unidad (pesos/porcentaje) (g)			
<b>INDICADORES PRESUPUESTARIOS</b>							
<b>A. INDICADORES CUANTITATIVOS</b>							
<b>1 Balance Presupuestario Sostenible (j)</b>							
a. Propuesto	SI	Iniciativa de Ley de Ingresos y Proyecto de Presupuesto de Egresos	31/12/2019	\$0.0	Pesos	Art. 6 y 19 de la LDF	
b. Aprobado	SI	Ley de Ingresos y Presupuesto de Egresos	31/12/2019	\$0.0	Pesos	Art. 6 y 19 de la LDF	
c. Ejercido	SI	Cuenta Pública / Formato 4 LDF	31/12/2019	\$0.0	Pesos	Art. 6 y 19 de la LDF	
<b>2 Balance Presupuestario de Recursos Disponibles Sostenible (k)</b>							
a. Propuesto	SI	Iniciativa de Ley de Ingresos y Proyecto de Presupuesto de Egresos	31/12/2019	\$0.0	Pesos	Art. 6 y 19 de la LDF	
b. Aprobado	SI	Ley de Ingresos y Presupuesto de Egresos	31/12/2019	\$0.0	Pesos	Art. 6 y 19 de la LDF	
c. Ejercido	SI	Cuenta Pública / Formato 4 LDF	31/12/2019	\$0.0	Pesos	Art. 6 y 19 de la LDF	
<b>3 Financiamiento Neto dentro del Techo de Financiamiento Neto (l)</b>							
a. Propuesto	N/A	Iniciativa de Ley de Ingresos	31/12/2019	\$0.0	Pesos	Art. 6, 19 y 46 de la LDF	
b. Aprobado	N/A	Ley de Ingresos	31/12/2019	\$0.0	Pesos	Art. 6, 19 y 46 de la LDF	
c. Ejercido	N/A	Cuenta Pública / Formato 4 LDF	31/12/2019	\$0.0	Pesos	Art. 6, 19 y 46 de la LDF	
<b>4 Recursos destinados a la atención de desastres naturales</b>							
a. Asignación al fideicomiso para desastres naturales (m)							
a.1 Aprobado	N/A	Reporte Trim. Formato 6 a)	NO	31/12/2019	\$0.0	Pesos	Art. 6 de la LDF
a.2 Pagado	N/A	Cuenta Pública / Formato 6 a)	NO	31/12/2019	\$0.0	Pesos	Art. 6 de la LDF

**Del 1o. de Enero al 31 de Diciembre de 2019**

**Miles de Pesos**

Indicadores de Observancia (c)	Implementación			Resultado		Fundamento (h)	Comentarios (i)
	SI		NO	Monto o valor (f)	Unidad (p: pesos/porcentaje) (g)		
		Mecanismo de Verificación (d)	Fecha estimada de cumplimiento (e)				
b. Aportación promedio realizada por la Entidad Federativa durante los 5 ejercicios previos, para infraestructura dañada por desastres naturales (m)	N/A	Autorizaciones de recursos aprobadas por el FONDEN	31/12/2019	\$0.0	Pesos	Art. 6 de la LDF	
c. Saldo del fideicomiso para desastres naturales (o)	N/A	Cuenta Pública / Auxiliar de Cuentas	31/12/2019	\$0.0	Pesos	Art. 6 de la LDF	
d. Costo promedio de los últimos 5 ejercicios, de la reconstrucción de infraestructura dañada por desastres naturales (p)	N/A	Autorizaciones de recursos aprobadas por el FONDEN	31/12/2019	\$0.0	Pesos	Art. 6 de la LDF	
<b>5 Techo para servicios personales (q)</b>							
a. Asignación en el Presupuesto de Egresos	SI	Reporte Trim. Formato 6 d	31/12/2019	\$17,683.2	Pesos	Art. 10 y 21 de la LDF	
b. Ejercido	SI	Reporte Trim. Formato 6 d	31/12/2019	\$17,216.8	Pesos	Art. 13 fracc. V y 21 de la LDF	
<b>6 Previsiones de gasto para compromisos de pago derivados de APPs (r)</b>							
a. Asignación en el Presupuesto de Egresos	N/A	Presupuesto de Egresos	31/12/2019	\$0.0	Pesos	Art. 11 y 21 de la LDF	
<b>7 Techo de ADEFAS para el ejercicio fiscal (s)</b>							
a. Propuesto	SI	Proyecto de Presupuesto de Egresos	31/12/2019	\$0.0	Pesos	Art. 12 y 20 de la LDF	
b. Aprobado	SI	Reporte Trim. Formato 6 a	31/12/2019	\$0.0	Pesos	Art. 12 y 20 de la LDF	
c. Ejercido	SI	Cuenta Pública / Formato 6 a)	31/12/2019	\$0.0	Pesos	Art. 12 y 20 de la LDF	
<b>B. INDICADORES CUALITATIVOS</b>							
<b>1 Iniciativa de Ley de Ingresos y Proyecto de Presupuesto de Egresos</b>							
a. Objetivos anuales, estrategias y metas para el ejercicio fiscal (t)	SI	Iniciativa de Ley de Ingresos y Proyecto de Presupuesto de Egresos	31/12/2019	\$0.0	Pesos	Art. 5 y 18 de la LDF	
b. Proyecciones de ejercicios posteriores (u)	SI	Iniciativa de Ley de Ingresos y Proyecto de Presupuesto de Egresos / Formatos 7 a) y 7 b)	31/12/2019	\$0.0	Pesos	Art. 5 y 18 de la LDF	
c. Descripción de riesgos relevantes y propuestas de acción para enfrentarlos (v)	SI	Iniciativa de Ley de Ingresos y Proyecto de Presupuesto de Egresos	31/12/2019	\$0.0	Pesos	Art. 5 y 18 de la LDF	
d. Resultados de ejercicios fiscales anteriores y el ejercicio fiscal en cuestión (w)	SI	Iniciativa de Ley de Ingresos y Proyecto de Presupuesto de Egresos / Formatos 7 c) y 7 d)	31/12/2019	\$0.0	Pesos	Art. 5 y 18 de la LDF	
e. Estudio actuarial de las pensiones de sus trabajadores (x)	N/A	Proyecto de Presupuesto de Egresos / Formato 8	31/12/2019	\$0.0	Pesos	Art. 5 y 18 de la LDF	


**Del 1o. de Enero al 31 de Diciembre de 2019**


**Miles de Pesos**

Indicadores de Observancia (c)	Implementación				Resultado		Fundamento (h)	Comentarios (i)
	SI		NO		Monto o valor (f)	Unidad (pesos/porcentaje) (g)		
	Mecanismo de Verificación (d)	Fecha estimada de cumplimiento (e)						
<b>2 Balance Presupuestario de Recursos Disponibles, en caso de ser negativo</b>								
a. Razones excepcionales que justifican el Balance Presupuestario de Recursos Disponibles negativo (y)	N/A	Iniciativa de Ley de Ingresos o Proyecto de Presupuesto de Egresos	31/12/2019		\$0.0	Pesos	Art. 6 y 19 de la LDF	
b. Fuente de recursos para cubrir el Balance Presupuestario de Recursos Disponibles negativo (z)	N/A	Iniciativa de Ley de Ingresos o Proyecto de Presupuesto de Egresos	31/12/2019		\$0.0	Pesos	Art. 6 y 19 de la LDF	
c. Número de ejercicios fiscales y acciones necesarias para cubrir el Balance Presupuestario de Recursos Disponibles negativo (aa)	N/A	Iniciativa de Ley de Ingresos o Proyecto de Presupuesto de Egresos	31/12/2019		\$0.0	Pesos	Art. 6 y 19 de la LDF	
d. Informes Trimestrales sobre el avance de las acciones para recuperar el Balance Presupuestario de Recursos Disponibles (bb)	N/A	Reporte Trim y Cuenta Pública	31/12/2019		\$0.0	Pesos	Art. 6 y 19 de la LDF	
<b>3 Servicios Personales</b>								
a. Remuneraciones de los servidores públicos (cc)	SI	Proyecto de Presupuesto	31/12/2019		\$0.0	Pesos	Art. 10 y 21 de la LDF	
b. Previsiones salariales y económicas para cubrir incrementos salariales, creación de plazas y otros (dd)	SI	Proyecto de Presupuesto	31/12/2019		\$0.0	Pesos	Art. 10 y 21 de la LDF	
<b>INDICADORES DEL EJERCICIO PRESUPUESTARIO</b>								
<b>A. INDICADORES CUANTITATIVOS</b>								
<b>1 Ingresos Excedentes derivados de Ingresos de Libre Disposición</b>								
a. Monto de Ingresos Excedentes derivados de ILID (ee)	SI	Cuenta Pública / Formato 5	NO	31/12/2019		\$0.0	Pesos	Art. 14 y 21 de la LDF
b. Monto de Ingresos Excedentes derivados de ILID destinados al fin del A.14, fracción I de la LDF (ff)	SI	Cuenta Pública	NO	31/12/2019		\$0.0	Pesos	Art. 14 y 21 de la LDF
c. Monto de Ingresos Excedentes derivados de ILID destinados al fin del A.14, fracción II, a) de la LDF (gg)	SI	Cuenta Pública	NO	31/12/2019		\$0.0	Pesos	Art. 14 y 21 de la LDF
d. Monto de Ingresos Excedentes derivados de ILID destinados al fin del A.14, fracción II, b) de la LDF (hh)	SI	Cuenta Pública	NO	31/12/2019		\$0.0	Pesos	Art. 14 y 21 de la LDF
e. Monto de Ingresos Excedentes derivados de ILID destinados al fin del artículo noveno transitorio de la LDF (ii)	SI		NO	31/12/2019		\$0.0	Pesos	Art. 11 noveno Transitorio de la LDF
<b>B. INDICADORES CUALITATIVOS</b>								
1 Análisis Costo-Beneficio para programas o proyectos de inversión mayores a 10 millones de USD (jj)	SI	Página de internet de la Secretaría de Finanzas o Tesorería Municipal		31/12/2019		\$0.0	Pesos	Art. 13 frac. III y 21 de la LDF
2 Análisis de conveniencia / análisis de transferencia de riesgos de los proyectos AF-P6 (kk)	SI	Página de internet de la Secretaría de Finanzas o Tesorería Municipal		31/12/2019		\$0.0	Pesos	Art. 13 frac. III y 21 de la LDF

**Cuenta Pública 2019**  
**Anexo 3.- Guía de Cumplimiento de la Ley de Disciplina Financiera de las Entidades Federativas y Municipios**  
**Del 1o. de Enero al 31 de Diciembre de 2019**  
**Miles de Pesos**

Indicadores de Observancia (c)	Implementación		Resultado		Fundamento (h)	Comentarios (i)
	SI	NO	Monto o valor (f)	Unidad (pesos/porcentaje) (g)		
	Mecanismo de Verificación (d)	Fecha estimada de cumplimiento (e)				
3 Identificación de población objetivo, destino y temporalidad de subsidios (ll)	SI	Página de internet de la Secretaría de Finanzas o Tesorería Municipal	31/12/2019	\$0.0 Pesos	Art 13 frac VII y 21 de la LDF	
<b>INDICADORES DE DEUDA PÚBLICA</b>						
<b>A. INDICADORES CUANTITATIVOS</b>						
<b>1 Obligaciones a Corto Plazo</b>						
a. Límite de Obligaciones a Corto Plazo (mm)	N/A			\$0.0 Pesos	Art 10 frac I de la LDF	
b. Obligaciones a Corto Plazo (nn)	N/A			\$0.0 Pesos	Art 10 frac I de la LDF	

  
 SERGIO LÓPEZ MORENO  
 DIRECTOR GENERAL

  
 CLAUDIA PATRICIA SALGADO GUZMÁN  
 SUBDIRECCIÓN DE SERVICIOS ADMINISTRATIVOS

**Ente Público: INSTITUTO TECNOLÓGICO SUPERIOR DE TLATLAUQUITEPEC**

Código	Descripción del Bien Mueble	Valor en libros
124618AA180TTQ109	ASIENTOS PARA AULAS DE CLASE	\$0.4
124618AA170TTQ109	ASIENTOS PARA AULAS DE CLASE	\$0.4
124618AA180TTQ109	ASIENTOS PARA AULAS DE CLASE	\$0.4
124618AA190TTQ109	ASIENTOS PARA AULAS DE CLASE	\$0.4
124618AA200TTQ109	ASIENTOS PARA AULAS DE CLASE	\$0.4
124618AA200TTQ110	IMPRESORA MULTIFUNCIONAL HP PRO 7720	\$3.0
124618AA200TTQ111	DVD WRITER EXTERNO LG	\$0.7
51111219PR010TTQ021	PERSIANAS	\$1.2
51111219PR020TTQ021	PERSIANAS	\$1.2
124116NB250TTQ109	NO BREAK + REGULADOR DE CORRIENTE	\$2.2
124116NB260TTQ109	NO BREAK + REGULADOR DE CORRIENTE	\$2.2
124116NB270TTQ109	NO BREAK + REGULADOR DE CORRIENTE	\$2.2
124116NB280TTQ109	NO BREAK + REGULADOR DE CORRIENTE	\$2.2
124116NB290TTQ109	NO BREAK + REGULADOR DE CORRIENTE	\$2.2
124116NB300TTQ109	NO BREAK + REGULADOR DE CORRIENTE	\$2.2
124116NB310TTQ109	NO BREAK + REGULADOR DE CORRIENTE	\$2.2
124116NB320TTQ109	NO BREAK + REGULADOR DE CORRIENTE	\$2.2
124116NB330TTQ109	NO BREAK + REGULADOR DE CORRIENTE	\$2.2
124116NB340TTQ109	NO BREAK + REGULADOR DE CORRIENTE	\$2.2
124116NB350TTQ109	NO BREAK + REGULADOR DE CORRIENTE	\$2.2
124116NB360TTQ109	NO BREAK + REGULADOR DE CORRIENTE	\$2.2
124116NB370TTQ109	NO BREAK + REGULADOR DE CORRIENTE	\$2.2
124116NB380TTQ109	NO BREAK + REGULADOR DE CORRIENTE	\$2.2
124116NB390TTQ109	NO BREAK + REGULADOR DE CORRIENTE	\$2.2
124116NB400TTQ109	NO BREAK + REGULADOR DE CORRIENTE	\$2.2
124116NB410TTQ109	NO BREAK + REGULADOR DE CORRIENTE	\$2.2
124116NB420TTQ109	NO BREAK + REGULADOR DE CORRIENTE	\$2.2
124016CH010TTQ109	CABLES HI DEFINITION MULTIMEDIA INTERFACE HDMI	\$6.4
124016EX010TTQ109	EXTENSIONES DE 127V	\$2.9
125016NS010TTQ109	INSTALACION Y MANO DE OBRA DE PANTALLAS Y PROYECTORES	\$16.8
124616CP010TTQ109	COMPRESOR GONI MOD.950 50L	\$3.7
124616PS010TTQ109	PLANTA SOLDADORA IMFRA 250	\$2.4
124116ES010TTQ109	ESTACION METEOROLOGICA 6250W ACTUALIZACION CADA 2.5S	\$14.7
124116CM010TTQ109	CONMUTADOR PANASONIC 3 LINEAS 8 EXTENSIONES	\$13.4
124116TA010TTQ109	TELEFONO PANASONIC ANALOGICO CON 24 BOTONES	\$2.9
124016TG010TTQ109	TANQUE DE GEOMEMBRANA DE 4 METROS DE DIAMETRO	\$21.6
124016TG020TTQ109	TANQUE DE GEOMEMBRANA DE 4 METROS DE DIAMETRO	\$21.6
124016TG030TTQ109	TANQUE DE GEOMEMBRANA DE 4 METROS DE DIAMETRO	\$21.6
124016TG040TTQ109	TANQUE DE GEOMEMBRANA DE 4 METROS DE DIAMETRO	\$21.6
124016TG050TTQ109	TANQUE DE GEOMEMBRANA DE 4 METROS DE DIAMETRO	\$21.6
124016TG060TTQ109	TANQUE DE GEOMEMBRANA DE 4 METROS DE DIAMETRO	\$21.6
124616IT010TTQ109	INVERNADERO TIPO TUNEL DE 528M2	\$541.0
125116SU010TTQ109	SUMINISTRO E INSTALACION DE RED DE AIRE	\$68.0
124316CN010TTQ109	CANALETAS DE ALEVIANAJE	\$14.0
124316CN020TTQ109	CANALETAS DE ALEVIANAJE	\$14.0
124316CN030TTQ109	CANALETAS DE ALEVIANAJE	\$14.0
124316CN040TTQ109	CANALETAS DE ALEVIANAJE	\$14.0
124316CN050TTQ109	CANALETAS DE ALEVIANAJE	\$14.0
124616RH010TTQ109	RED HIDRAULICA CON BOMBA ELECTRICA EN 220 V	\$150.0
124316MD010TTQ109	MEDIDOR DE PH TEMPERATURA TIPO PLUMA	\$3.2
124616RC010TTQ109	RED CUCHARA CON MANGO DE ALUMINIO	\$3.7
124616RC020TTQ109	RED CUCHARA CON MANGO DE ALUMINIO	\$3.7
124616RC030TTQ109	RED CUCHARA CON MANGO DE ALUMINIO	\$3.7

**Cuenta Pública 2019**  
**Relación de bienes muebles que componen el patrimonio**  
**Del 1o. de Enero al 31 de Diciembre de 2019**  
**Miles de Pesos**

Código	Descripción del Bien Mueble	Valor en libros
124316KL010TTQ109	KIT BASICO DE LABORATORIO	
124316TO010TTQ109	TRANSPORTADOR DE 1100 LITROS CON REGULADOR DE OXIGENO	\$13.0
124316MO010TTQ109	MOLINO DE CARNE PARA PROCESO	\$22.8
124316KT010TTQ109	KIT DE BOYAS	\$7.5
124316RZ010TTQ109	RED DE ZOOPLANCION	\$6.5
124316RZ020TTQ109	RED DE ZOOPLANCION	\$5.1
124316EV010TTQ109	EMPACADORA DE VACIO	\$5.1
124316MA010TTQ109	MODULO DE ACUARIOS (INCLUYE 30 PECERAS Y ACCESORIOS)	\$16.5
124316FV010TTQ109	FILTRO UV	\$78.0
124316FV020TTQ109	FILTRO UV	\$16.8
124316FV030TTQ109	FILTRO UV	\$16.8
124316KP010TTQ109	KIT BASICO DE CRISTAL PARA LABORATORIO	\$16.8
124316IH010TTQ109	INCUBADORA DE HUEVO PARA TRUCHA	\$16.5
124316IH020TTQ109	INCUBADORA DE HUEVO PARA TRUCHA	\$51.0
124316RH020TTQ109	RED HIDRAULICA CON CABLES DE DIFERENTES CALIBRES	\$51.0
124616CT030TTQ109	CISTERNA DE AGUA DE 20000 LITROS	\$105.0
124416AL020TTQ109	VEHICULO TOYOTA AVANZA LE MOTOR 1.5L TRANSMISION MANUAL	\$115.0
125016IP010TTQ109	INSTALACION Y PUESTA DEL SERVICIO DE INTERNET INSTITUCIONAL	\$224.8
124316HV010TTQ109	HORNO DE VACIADO CON CAPACIDAD DE 300L	\$199.5
124316EM010TTQ109	ESPECTROFOTOMETRO UV VISIBLE	\$51.5
124316PH010TTQ109	PHMETRO DE MESA PARA MEDICIONES DE PH	\$87.6
124316PH020TTQ109	PHMETRO DE MESA PARA MEDICIONES DE PH	\$5.4
124316ID010TTQ109	INCUBADORA DIGITAL CONTROLADA POR MICROPROCESADOR	\$5.4
124316AG010TTQ109	ANALIZADOR DE GRASAS COMPACTO TIPO SOXLET	\$22.7
124316DJ0110TTQ109	DIGESTOR KJEDAL DE 20 PLAZAS	\$62.2
124316MP010TTQ109	MEDIDOR PARA PH/EC/TDC/ TEMPERATURA MULTIPARAMETRICO	\$62.1
124316MP020TTQ109	MEDIDOR PARA PH/EC/TDC/ TEMPERATURA MULTIPARAMETRICO	\$5.5
124316MP030TTQ109	MEDIDOR PARA PH/EC/TDC/ TEMPERATURA MULTIPARAMETRICO	\$5.5
124316BA010TTQ109	BALANZA ANALITICA 220GR SENSIBILIDAD DE 0.001 MGS	\$5.5
124216TV010TTQ109	TELEVISOR LG SMART TV CON TATRJETA DE RED WIFI INTEGRADA	\$88.7
124017ES010TTQ109	ESTRUCTURA PARA TABLERO DE BASQUETBOL Y FUTBOL	\$11.9
51111219PR030TTQ021	PERSIANAS	\$13.5
51111219PR040TTQ021	PERSIANAS	\$1.2
51111219PR050TTQ021	PERSIANAS	\$1.2
51111219PR060TTQ021	PERSIANAS	\$1.2
51111219PR070TTQ021	PERSIANAS	\$1.2
51111219PR080TTQ021	PERSIANAS	\$1.2
51111219PR090TTQ021	PERSIANAS	\$1.2
51111219PR100TTQ021	PERSIANAS	\$1.2
51111219PR110TTQ021	PERSIANAS	\$1.2
51111219PR120TTQ021	PERSIANAS	\$1.2
51111219PR130TTQ021	PERSIANAS	\$1.2
51111219PR140TTQ021	PERSIANAS	\$1.3
51111219PR150TTQ021	PERSIANAS	\$1.3
124116PV010TTQ109	PANTALLA DE PROYECCION 70X70	\$1.4
124116PV020TTQ109	PANTALLA DE PROYECCION 70X70	\$2.8
124116PV030TTQ109	PANTALLA DE PROYECCION 70X70	\$2.8
124116PV040TTQ109	PANTALLA DE PROYECCION 70X70	\$2.8
124116PV050TTQ109	PANTALLA DE PROYECCION 70X70	\$2.8
124116PV060TTQ109	PANTALLA DE PROYECCION 70X70	\$2.8
124116PV070TTQ109	PANTALLA DE PROYECCION 70X70	\$2.8
124116PV080TTQ109	PANTALLA DE PROYECCION 70X70	\$2.8
124116PV090TTQ109	PANTALLA DE PROYECCION 70X70	\$2.8
124116PV100TTQ109	PANTALLA DE PROYECCION 70X70	\$2.8
124116SA060TTQ109	SISTEMA DE AUDIO PARA AULAS	\$2.8
124116SA070TTQ109	SISTEMA DE AUDIO PARA AULAS	\$2.6
		\$2.6



**Cuenta Pública 2019**  
**Relación de bienes muebles que componen el patrimonio**  
**Del 1o. de Enero al 31 de Diciembre de 2019**  
**Miles de Pesos**

<b>Código</b>	<b>Descripción del Bien Mueble</b>	<b>Valor en libros</b>
124116SA080TTQ109	SISTEMA DE AUDIO PARA AULAS	\$26
124116SA090TTQ109	SISTEMA DE AUDIO PARA AULAS	\$26
124116SA100TTQ109	SISTEMA DE AUDIO PARA AULAS	\$26
124116PI010TTQ109	PIZARRON INTERACTIVO DE 77 PULGADAS	\$44.1
124116PI020TTQ109	PIZARRON INTERACTIVO DE 77 PULGADAS	\$44.1
124116PY010TTQ109	VIDEOPROYECTOR INFOCUS IN112X	\$9.2
124116PY020TTQ109	VIDEOPROYECTOR INFOCUS IN112X	\$9.2
124116PY030TTQ109	VIDEOPROYECTOR INFOCUS IN112X	\$9.2
124116PY040TTQ109	VIDEOPROYECTOR INFOCUS IN112X	\$9.2
124116PY050TTQ109	VIDEOPROYECTOR INFOCUS IN112X	\$9.2
124116PY060TTQ109	VIDEOPROYECTOR INFOCUS IN112X	\$9.2
124116PY070TTQ109	VIDEOPROYECTOR INFOCUS IN112X	\$9.2
124116PY080TTQ109	VIDEOPROYECTOR INFOCUS IN112X	\$9.2
124116PY090TTQ109	VIDEOPROYECTOR INFOCUS IN112X	\$9.2
124116PY100TTQ109	VIDEOPROYECTOR INFOCUS IN112X	\$9.2
124116SP010TTQ109	SOPORTE UNIVERSAL PARA PROYECTORES	\$1.8
124116SP020TTQ109	SOPORTE UNIVERSAL PARA PROYECTORES	\$1.8
124116SP030TTQ109	SOPORTE UNIVERSAL PARA PROYECTORES	\$1.8
124116SP040TTQ109	SOPORTE UNIVERSAL PARA PROYECTORES	\$1.8
124116SP050TTQ109	SOPORTE UNIVERSAL PARA PROYECTORES	\$1.8
124116SP060TTQ109	SOPORTE UNIVERSAL PARA PROYECTORES	\$1.8
124116SP070TTQ109	SOPORTE UNIVERSAL PARA PROYECTORES	\$1.8
124116SP080TTQ109	SOPORTE UNIVERSAL PARA PROYECTORES	\$1.8
124116SP090TTQ109	SOPORTE UNIVERSAL PARA PROYECTORES	\$1.8
124116SP100TTQ109	SOPORTE UNIVERSAL PARA PROYECTORES	\$1.8
124216SB010TTQ109	SISTEMA PORTATIL DE AUDIO	\$27.3
124116NB010TTQ109	NO BREAK + REGULADOR DE CORRIENTE	\$2.2
124116NB020TTQ109	NO BREAK + REGULADOR DE CORRIENTE	\$2.2
124116NB030TTQ109	NO BREAK + REGULADOR DE CORRIENTE	\$2.2
124116NB040TTQ109	NO BREAK + REGULADOR DE CORRIENTE	\$2.2
124116NB050TTQ109	NO BREAK + REGULADOR DE CORRIENTE	\$2.2
124116NB060TTQ109	NO BREAK + REGULADOR DE CORRIENTE	\$2.2
124116NB070TTQ109	NO BREAK + REGULADOR DE CORRIENTE	\$2.2
124116NB080TTQ109	NO BREAK + REGULADOR DE CORRIENTE	\$2.2
124116NB090TTQ109	NO BREAK + REGULADOR DE CORRIENTE	\$2.2
124116NB100TTQ109	NO BREAK + REGULADOR DE CORRIENTE	\$2.2
124116NB110TTQ109	NO BREAK + REGULADOR DE CORRIENTE	\$2.2
124116NB120TTQ109	NO BREAK + REGULADOR DE CORRIENTE	\$2.2
124116NB130TTQ109	NO BREAK + REGULADOR DE CORRIENTE	\$2.2
124116NB140TTQ109	NO BREAK + REGULADOR DE CORRIENTE	\$2.2
124116NB150TTQ109	NO BREAK + REGULADOR DE CORRIENTE	\$2.2
124116NB160TTQ109	NO BREAK + REGULADOR DE CORRIENTE	\$2.2
124116NB170TTQ109	NO BREAK + REGULADOR DE CORRIENTE	\$2.2
124116NB180TTQ109	NO BREAK + REGULADOR DE CORRIENTE	\$2.2
124116NB190TTQ109	NO BREAK + REGULADOR DE CORRIENTE	\$2.2
124116NB200TTQ109	NO BREAK + REGULADOR DE CORRIENTE	\$2.2
124116NB210TTQ109	NO BREAK + REGULADOR DE CORRIENTE	\$2.2
124116NB220TTQ109	NO BREAK + REGULADOR DE CORRIENTE	\$2.2
124116NB230TTQ109	NO BREAK + REGULADOR DE CORRIENTE	\$2.2
124116NB240TTQ109	NO BREAK + REGULADOR DE CORRIENTE	\$2.2
124017ES020TTQ109	ESTRUCTURA PARA TABLERO DE BASQUETBOL Y FUTBOL	\$13.5
124017CT010TTQ109	CONTRABAJO DE 44 CAOBILLA CON FUNDA	\$7.7
124017RC010TTQ109	REQUINTO DE CEDRO CON FUNDA	\$4.0
124017GE010TTQ109	GUITARRA ESPAÑOLA COLOR BLANCO CON FUNDA	\$1.7
124017GT010TTQ109	GUITARRA TRADICIONAL	\$1.0
124017GT020TTQ109	GUITARRA TRADICIONAL	\$1.0



**Cuenta Pública 2019**  
**Relación de bienes muebles que componen el patrimonio**  
**Del 1o. de Enero al 31 de Diciembre de 2019**  
**Miles de Pesos**

Código	Descripción del Bien Mueble	Valor en libros
124017GT030TTQ109	GUIARRA TRADICIONAL	\$10
124017GT040TTQ109	GUIARRA TRADICIONAL	\$10
124017GT050TTQ109	GUIARRA TRADICIONAL	\$10
124017GT060TTQ109	GUIARRA TRADICIONAL	\$10
S/C	FUNDA DE REQUINTO	\$0.2
S/C	FUNDA PARA GUIARRA REF	\$0.2
S/C	FUNDA PARA CONTRABAJO	\$1.4
124317MP010TTQ109	MEDIDOR DE PH TEMPERATURA TIPO PLUMA	\$66
124317MP020TTQ109	MEDIDOR DE PH TEMPERATURA TIPO PLUMA	\$66
124617BA010TTQ109	BOMBA ASPERSORA	\$152
124617SR010TTQ109	SISTEMA DE RIEGO POR ASPERSION	\$400
124617SR020TTQ109	SISTEMA DE RIEGO POR ESPAGUETI	\$650
124618LI010TTQ109	LIBRERO TALL	\$20
124618LI020TTQ109	LIBRERO TALL	\$20
124618VT010TTQ109	VITRINA DE MADERA CON CRISTAL	\$17.4
124618PZ010TTQ109	PIZARRON BLANCO 1 20 X 2 40	\$2.1
124618PZ020TTQ109	PIZARRON BLANCO 1 20 X 2 41	\$2.1
124618PZ030TTQ109	PIZARRON BLANCO 1 20 X 2 42	\$2.1
124618PZ040TTQ109	PIZARRON BLANCO 1 20 X 2 43	\$2.1
124618PZ050TTQ109	PIZARRON BLANCO 1 20 X 2 44	\$2.1
124618PZ060TTQ109	PIZARRON BLANCO 1 20 X 2 45	\$2.1
124618MM010TTQ109	MESA PARA MAESTRO EN TRIPLAY BARNIZADO 60X120X65	\$0.9
124618MM020TTQ109	MESA PARA MAESTRO EN TRIPLAY BARNIZADO 60X120X66	\$0.9
124618MM030TTQ109	MESA PARA MAESTRO EN TRIPLAY BARNIZADO 60X120X67	\$0.9
124618MM040TTQ109	MESA PARA MAESTRO EN TRIPLAY BARNIZADO 60X120X68	\$0.9
124618MM050TTQ109	MESA PARA MAESTRO EN TRIPLAY BARNIZADO 60X120X69	\$0.9
124618MM060TTQ109	MESA PARA MAESTRO EN TRIPLAY BARNIZADO 60X120X70	\$0.9
124618SM010TTQ109	SILLAS PARA MAESTRO EN TRIPAL BARNIZADO	\$0.4
124618SM010TTQ109	SILLAS PARA MAESTRO EN TRIPAL BARNIZADO	\$0.4
124618SM010TTQ109	SILLAS PARA MAESTRO EN TRIPAL BARNIZADO	\$0.4
124618SM010TTQ109	SILLAS PARA MAESTRO EN TRIPAL BARNIZADO	\$0.4
124618SM010TTQ109	SILLAS PARA MAESTRO EN TRIPAL BARNIZADO	\$0.4
124618SM010TTQ109	SILLAS PARA MAESTRO EN TRIPAL BARNIZADO	\$0.4
124618SM010TTQ109	SILLAS PARA MAESTRO EN TRIPAL BARNIZADO	\$0.4
124618MB010TTQ109	MESA BINARIA PARA SECUNDARIA	\$0.9
124618MB020TTQ109	MESA BINARIA PARA SECUNDARIA	\$0.9
124618MB030TTQ109	MESA BINARIA PARA SECUNDARIA	\$0.9
124618MB040TTQ109	MESA BINARIA PARA SECUNDARIA	\$0.9
124618MB050TTQ109	MESA BINARIA PARA SECUNDARIA	\$0.9
124618MB060TTQ109	MESA BINARIA PARA SECUNDARIA	\$0.9
124618MB070TTQ109	MESA BINARIA PARA SECUNDARIA	\$0.9
124618MB080TTQ109	MESA BINARIA PARA SECUNDARIA	\$0.9
124618MB090TTQ109	MESA BINARIA PARA SECUNDARIA	\$0.9
124618MB100TTQ109	MESA BINARIA PARA SECUNDARIA	\$0.9
124618MB110TTQ109	MESA BINARIA PARA SECUNDARIA	\$0.9
124618MB120TTQ109	MESA BINARIA PARA SECUNDARIA	\$0.9
124618MB130TTQ109	MESA BINARIA PARA SECUNDARIA	\$0.9
124618MB140TTQ109	MESA BINARIA PARA SECUNDARIA	\$0.9
124618AA010TTQ109	ASIENTOS PARA AULAS DE CLASE	\$0.4
124618AA020TTQ109	ASIENTOS PARA AULAS DE CLASE	\$0.4
124618AA030TTQ109	ASIENTOS PARA AULAS DE CLASE	\$0.4
124618AA040TTQ109	ASIENTOS PARA AULAS DE CLASE	\$0.4
124618AA050TTQ109	ASIENTOS PARA AULAS DE CLASE	\$0.4
124618AA060TTQ109	ASIENTOS PARA AULAS DE CLASE	\$0.4
124618AA070TTQ109	ASIENTOS PARA AULAS DE CLASE	\$0.4
124618AA080TTQ109	ASIENTOS PARA AULAS DE CLASE	\$0.4
124618AA090TTQ109	ASIENTOS PARA AULAS DE CLASE	\$0.4




Cuenta Pública 2019  
Relación de bienes muebles que componen el patrimonio  
Del 1o. de Enero al 31 de Diciembre de 2019  
Miles de Pesos




Código	Descripción del Bien Mueble	Valor en libros
124618AA100TTQ109	ASIENTOS PARA AULAS DE CLASE	\$0.4
124618AA110TTQ109	ASIENTOS PARA AULAS DE CLASE	\$0.4
124618AA120TTQ109	ASIENTOS PARA AULAS DE CLASE	\$0.4
124618AA130TTQ109	ASIENTOS PARA AULAS DE CLASE	\$0.4
124618AA140TTQ109	ASIENTOS PARA AULAS DE CLASE	\$0.4
124618AA150TTQ109	ASIENTOS PARA AULAS DE CLASE	\$0.4
124116CP037TTQ116	COMPUTADORA HP PRODESK WINDOWS 10 PROFESIONAL	\$24.6
124116CP038TTQ117	COMPUTADORA HP PRODESK WINDOWS 10 PROFESIONAL	\$24.6
124116CP039TTQ118	COMPUTADORA HP PRODESK WINDOWS 10 PROFESIONAL	\$24.6
124116CP400TTQ119	COMPUTADORA HP PRODESK WINDOWS 10 PROFESIONAL	\$24.6
124116CP410TTQ109	COMPUTADORA HP PRODESK WINDOWS 10 PROFESIONAL	\$24.6
124116CP420TTQ109	COMPUTADORA HP PRODESK WINDOWS 10 PROFESIONAL	\$24.6
51111219PR160TTQ021	PERSIANAS	\$1.4
51111219PR170TTQ021	PERSIANAS	\$1.4
51111219PR180TTQ021	PERSIANAS	\$1.4
51111219PR190TTQ021	PERSIANAS	\$1.5
51111219PR200TTQ021	PERSIANAS	\$1.5
51111219PR210TTQ021	PERSIANAS	\$2.2
51111219PR220TTQ021	PERSIANAS	\$2.2
51111219PR230TTQ021	PERSIANAS	\$1.1
51111219PR240TTQ021	PERSIANAS	\$1.1
51111219PR250TTQ021	PERSIANAS	\$1.1
51111219PR260TTQ021	PERSIANAS	\$1.1
51111219PR270TTQ021	PERSIANAS	\$1.1
51111219PR280TTQ021	PERSIANAS	\$1.1
51111219PR290TTQ021	PERSIANAS	\$1.1
51111219PR300TTQ021	PERSIANAS	\$0.7
51111219PR310TTQ021	PERSIANAS	\$0.7
51111219PR320TTQ021	PERSIANAS	\$0.7
51111219PR330TTQ021	PERSIANAS	\$0.9
124416AU010TTQ109	VEHICULO TOYOTA SIENNA LE MOTOR 3.5L LTS V6	\$481.8
124416CA010TTQ109	CAMION CRAFTER CARGO VAN 5.0T LWB CAJA EXTENDIDA	\$687.1
124416EQ010TTQ109	EQUIPAMIENTO Y MANO DE OBRA DE CAMION CRAFTER	\$227.0
124616IN010TTQ109	INVERNADERO CON VENTILA CENTRAL	\$457.0
124616SR010TTQ109	SISTEMA DE RIEGO POR GOTEO	\$32.0
124616CT010TTQ109	CISTERNA DE AGUA DE 20000 LITROS	\$102.9
124616CT020TTQ109	CISTERNA DE AGUA DE 20000 LITROS	\$102.9
124616BE010TTQ109	BOMBA ELÉCTRICA PARA INYECCION DE FERTILIZANTES	\$49.5
124116MC010TTQ109	COMPUTADORA IMAC 21.5 15QC3	\$50.1
124116CC010TTQ109	COMPUTADORA HP WS 2640	\$75.2
124116CA010TTQ109	KIT DE CAMARA CANON EOS REBER T6I	\$34.0
124116VC010TTQ109	VIDEOCAM HXR MC200	\$57.0
124116DD010TTQ109	DISCO DURO EXTERNO A DATA HD650 2TB	\$3.7
124216GA010TTQ109	GRABADOR DE AUDIO TASCAM DR-22VM	\$9.8
124116MF010TTQ109	MULTIFUNCIONAL XEROX COLOCUBE 8900	\$102.7
124116EN010TTQ109	ENGARGOLADORA FOLLOVES PERP	\$3.2
124116AC010TTQ109	ALL IN ONE ACER WINDOWS 10	\$24.2
124116AC020TTQ109	ALL IN ONE ACER WINDOWS 10	\$24.2
124116LP010TTQ109	LAPTOP HP WINDOWS 10 HOME	\$13.8
124116CP010TTQ109	COMPUTADORA HP PRODESK WINDOWS 10 PROFESIONAL	\$24.6
124116CP020TTQ109	COMPUTADORA HP PRODESK WINDOWS 10 PROFESIONAL	\$24.6
124116CP030TTQ109	COMPUTADORA HP PRODESK WINDOWS 10 PROFESIONAL	\$24.6
124116CP040TTQ109	COMPUTADORA HP PRODESK WINDOWS 10 PROFESIONAL	\$24.6
124116CP050TTQ109	COMPUTADORA HP PRODESK WINDOWS 10 PROFESIONAL	\$24.6
124116CP060TTQ109	COMPUTADORA HP PRODESK WINDOWS 10 PROFESIONAL	\$24.6
124116CP070TTQ109	COMPUTADORA HP PRODESK WINDOWS 10 PROFESIONAL	\$24.6

**Cuenta Pública 2019**  
**Relación de bienes muebles que componen el patrimonio**  
**Del 1o. de Enero al 31 de Diciembre de 2019**  
**Miles de Pesos**

Código	Descripción del Bien Mueble	Valor en libros
124116CP080TTQ109	COMPUTADORA HP PRODESK WINDOWS 10 PROFESIONAL	\$24.6
124116CP090TTQ109	COMPUTADORA HP PRODESK WINDOWS 10 PROFESIONAL	\$24.6
124116CP100TTQ109	COMPUTADORA HP PRODESK WINDOWS 10 PROFESIONAL	\$24.6
124116CP110TTQ110	COMPUTADORA HP PRODESK WINDOWS 10 PROFESIONAL	\$24.6
124116CP120TTQ111	COMPUTADORA HP PRODESK WINDOWS 10 PROFESIONAL	\$24.6
124116CP130TTQ112	COMPUTADORA HP PRODESK WINDOWS 10 PROFESIONAL	\$24.6
124116CP140TTQ113	COMPUTADORA HP PRODESK WINDOWS 10 PROFESIONAL	\$24.6
124116CP150TTQ114	COMPUTADORA HP PRODESK WINDOWS 10 PROFESIONAL	\$24.6
124116CP160TTQ115	COMPUTADORA HP PRODESK WINDOWS 10 PROFESIONAL	\$24.6
124116CP170TTQ116	COMPUTADORA HP PRODESK WINDOWS 10 PROFESIONAL	\$24.6
124116CP180TTQ117	COMPUTADORA HP PRODESK WINDOWS 10 PROFESIONAL	\$24.6
124116CP190TTQ118	COMPUTADORA HP PRODESK WINDOWS 10 PROFESIONAL	\$24.6
124116CP200TTQ119	COMPUTADORA HP PRODESK WINDOWS 10 PROFESIONAL	\$24.6
124116CP210TTQ109	COMPUTADORA HP PRODESK WINDOWS 10 PROFESIONAL	\$24.6
124116CP220TTQ109	COMPUTADORA HP PRODESK WINDOWS 10 PROFESIONAL	\$24.6
124116CP230TTQ110	COMPUTADORA HP PRODESK WINDOWS 10 PROFESIONAL	\$24.6
124116CP240TTQ111	COMPUTADORA HP PRODESK WINDOWS 10 PROFESIONAL	\$24.6
124116CP250TTQ112	COMPUTADORA HP PRODESK WINDOWS 10 PROFESIONAL	\$24.6
124116CP260TTQ113	COMPUTADORA HP PRODESK WINDOWS 10 PROFESIONAL	\$24.6
124116CP270TTQ114	COMPUTADORA HP PRODESK WINDOWS 10 PROFESIONAL	\$24.6
124116CP280TTQ115	COMPUTADORA HP PRODESK WINDOWS 10 PROFESIONAL	\$24.6
124116CP290TTQ116	COMPUTADORA HP PRODESK WINDOWS 10 PROFESIONAL	\$24.6
124116CP300TTQ109	COMPUTADORA HP PRODESK WINDOWS 10 PROFESIONAL	\$24.6
124116CP310TTQ110	COMPUTADORA HP PRODESK WINDOWS 10 PROFESIONAL	\$24.6
124116CP320TTQ111	COMPUTADORA HP PRODESK WINDOWS 10 PROFESIONAL	\$24.6
124116CP330TTQ112	COMPUTADORA HP PRODESK WINDOWS 10 PROFESIONAL	\$24.6
124116CP340TTQ113	COMPUTADORA HP PRODESK WINDOWS 10 PROFESIONAL	\$24.6
124116CP350TTQ114	COMPUTADORA HP PRODESK WINDOWS 10 PROFESIONAL	\$24.6
124116CP360TTQ115	COMPUTADORA HP PRODESK WINDOWS 10 PROFESIONAL	\$24.6



SERGIO LÓPEZ MORENO  
DIRECTOR GENERAL



CLAUDIA PATRICIA SALGADO GUZMÁN  
SUBDIRECCIÓN DE SERVICIOS ADMINISTRATIVOS





**Gobierno de Puebla**  
Hacer historia. Hacer futuro.

Cuenta Pública 2019

**Balance Presupuestario de Recursos Disponibles Negativo**  
Artículo 6 LDF

**INSTITUTO TECNOLÓGICO SUPERIOR DE TLAUQUITEPEC**

**Balance Presupuestario de Recursos Disponibles en caso de ser negativo**




<b>I. Razones excepcionales que justifican el Balance presupuestario de recursos disponibles negativo</b>	EROGACIÓN DE REMANENTES
<b>II. Fuente de recursos para cubrir el Balance presupuestario de recursos disponibles negativo</b>	FEDERAL
<b>III. Monto Especifico para cubrir el Balance Presupuestario de Recursos Disponibles Negativo</b>	757
<b>IV. Número de ejercicios fiscales para cubrir el Balance Presupuestario de Recursos Disponibles Negativo</b>	UNO
<b>V. Acciones necesarias para cubrir el Balance Presupuestario de Recursos Disponibles Negativo</b>	
<b>VI. Informe sobre el avance de las acciones para recuperar el Balance Presupuestario de Recursos Disponibles</b>	

AUTORIZÓ



SERGIO LÓPEZ MORENO  
DIRECCIÓN GENERAL

ELABORÓ



CLAUDIA PATRICIA SALGADO GUZMAN  
SUBDIRECCIÓN DE SERVICIOS ADMINISTRATIVOS







**Gobierno de Puebla**  
Hacer historia. Hacer futuro.

Cuenta Pública 2019

Ingresos Excedentes Derivados de Ingresos de Libre Disposición

Artículo 14 LDF

INSTITUTO TECNOLÓGICO SUPERIOR DE TLATLAUQUITEPEC

(Miles de Pesos)



I. Excedentes derivados de Ingresos de Libre Disposición 2019	2600.0
II. Monto de Ingresos Excedentes derivados de ILD destinados al fin del A.14, fracción I de la LDF (2019)	0.0
III. Monto de Ingresos Excedentes derivados de ILD destinados al fin del A.14, fracción II, a) de la LDF (2019)	0.0
IV. Monto de Ingresos Excedentes derivados de ILD destinados al fin del A.14, fracción II, b) de la LDF (2019)	0.0
V. Nivel de endeudamiento sostenible de acuerdo al Sistema de Alertas, (5 por ciento para cubrir Gasto corriente) (2019)	0.0
VI. Monto de Ingresos Excedentes derivados de ILD destinados al fin del artículo noveno transitorio de la LDF (2019)	0.0

AUTORIZÓ

  
SERGIO LÓPEZ MORENO  
DIRECTOR GENERAL

ELABORÓ

  
CLAUDIA PATRICIA SALGADO GUZMÁN  
SUBDIRECCIÓN DE SERVICIOS ADMINISTRATIVOS







