



INSTITUTO TECNOLÓGICO SUPERIOR DE TLATLAUQUITEPEC PUEBLA

Balanza de Comprobación del 01/ene/2020 al 31/mar/2020


Cuentas de Mayor con saldo y/o movimientos. (De la cuenta: 1000 a la 9000)

Usr: supervisor

Rep: rptBalanzaComprobacion

Nat.	Cuenta	Nombre de la cuenta	SALDO ANTERIOR		MOVIMIENTOS		SALDO ACTUAL	
			DEUDOR	ACREEDOR	DEUDOR	ACREEDOR	DEUDOR	ACREEDOR
D	1000	ACTIVO	\$9,549,870.81	\$0.00	\$12,632,253.16	\$12,597,139.50	\$9,584,984.47	\$0.00
D	1100	ACTIVO CIRCULANTE	\$5,558,368.70	\$0.00	\$12,261,145.57	\$12,374,018.25	\$5,445,496.02	\$0.00
D	1110	EFFECTIVO Y EQUIVALENTES	\$5,539,876.26	\$0.00	\$6,370,541.54	\$6,492,201.05	\$5,418,216.75	\$0.00
D	1111	EFFECTIVO	\$0.00	\$0.00	\$5,000.00	\$0.00	\$5,000.00	\$0.00
D	1112	BANCOS/TESORERÍA	\$5,539,876.26	\$0.00	\$6,365,541.54	\$6,492,201.05	\$5,413,216.75	\$0.00
D	1112-01	BBV BANCOMER BANCOMER FEDERAL	\$1,702,650.37	\$0.00	\$3,315,769.43	\$3,319,967.79	\$1,698,452.01	\$0.00
D	1112-02	BBVA BANCOMER ESTATAL	\$3,608,237.04	\$0.00	\$2,939,195.11	\$2,885,388.25	\$3,662,043.90	\$0.00
D	1112-03	BBVA BANCOMER INGRESOS PROPIOS	\$228,988.85	\$0.00	\$110,577.00	\$286,845.01	\$52,720.84	\$0.00
D	1120	DERECHOS A RECIBIR EFFECTIVO O EQUIVALENTES	\$18,492.44	\$0.00	\$5,890,604.03	\$5,881,817.20	\$27,279.27	\$0.00
D	1122	CUENTAS POR COBRAR A CORTO PLAZO	\$0.00	\$0.00	\$5,781,048.10	\$5,781,048.10	\$0.00	\$0.00
D	1123	DEUDORES DIVERSOS POR COBRAR A CORTO PLAZO	\$17,849.04	\$0.00	\$109,479.86	\$100,769.10	\$26,559.80	\$0.00
D	1123-1	GASTOS A COMPROBAR Y PENDIENTES DE APLICAR	\$17,849.04	\$0.00	\$109,479.86	\$100,769.10	\$26,559.80	\$0.00
D	1123-1-01	"A"	\$0.00	\$0.00	\$502.00	\$502.00	\$0.00	\$0.00
D	1123-1-02	"B"	\$0.00	\$0.00	\$28,998.74	\$12,419.24	\$16,579.50	\$0.00
D	1123-1-03	"C"	\$0.00	\$0.00	\$3,867.17	\$3,497.17	\$370.00	\$0.00
D	1123-1-05	"E"	\$0.00	\$0.00	\$7,674.00	\$7,674.00	\$0.00	\$0.00
D	1123-1-07	"G"	\$2,265.31	\$0.00	\$8,149.00	\$10,336.31	\$78.00	\$0.00
D	1123-1-08	"H"	\$0.00	\$0.00	\$2,678.00	\$2,673.00	\$5.00	\$0.00
D	1123-1-10	"J"	\$0.00	\$0.00	\$500.00	\$500.00	\$0.00	\$0.00
D	1123-1-12	"L"	\$0.00	\$0.00	\$14,532.00	\$11,658.00	\$2,874.00	\$0.00
D	1123-1-15	"O"	\$0.00	\$0.00	\$1,350.00	\$1,350.00	\$0.00	\$0.00
D	1123-1-18	"R"	\$14,884.30	\$0.00	\$23,658.00	\$35,953.96	\$2,588.34	\$0.00
D	1123-1-19	"S"	\$0.00	\$0.00	\$7,749.95	\$7,749.95	\$0.00	\$0.00
D	1123-1-20	"T"	\$699.43	\$0.00	\$0.00	\$699.43	\$0.00	\$0.00
D	1123-1-22	"V"	\$0.00	\$0.00	\$8,621.00	\$4,561.00	\$4,060.00	\$0.00
D	1123-1-25	"Y"	\$0.00	\$0.00	\$1,200.00	\$1,195.04	\$4.96	\$0.00
D	1126	SUBSIDIO AL EMPLEO	\$643.40	\$0.00	\$76.07	\$0.00	\$719.47	\$0.00
D	1126-1	SUBSIDIO AL EMPLEO	\$643.40	\$0.00	\$76.07	\$0.00	\$719.47	\$0.00
D	1126-1-01	SUBSIDIO AL EMPLEO	\$643.40	\$0.00	\$76.07	\$0.00	\$719.47	\$0.00
D	1200	ACTIVO NO CIRCULANTE	\$3,991,502.11	\$0.00	\$371,107.59	\$223,121.25	\$4,139,488.45	\$0.00
D	1240	BIENES MUEBLES	\$6,635,285.15	\$0.00	\$371,107.59	\$0.00	\$7,006,392.74	\$0.00
D	1241	MOBILIARIO Y EQUIPO DE ADMINISTRACIÓN	\$2,152,188.76	\$0.00	\$79,951.13	\$0.00	\$2,232,139.89	\$0.00
D	1241-1	Muebles de Oficina y Estantería	\$103,920.22	\$0.00	\$0.00	\$0.00	\$103,920.22	\$0.00
D	1241-3	Equipo de Cómputo y de Tecnologías de la Información	\$2,048,268.54	\$0.00	\$79,951.13	\$0.00	\$2,128,219.67	\$0.00
D	1242	MOBILIARIO Y EQUIPO EDUCACIONAL Y RECREATIVO	\$60,141.37	\$0.00	\$3,805.99	\$0.00	\$63,947.36	\$0.00
D	1242-1	Equipos y Aparatos Audiovisuales	\$11,948.00	\$0.00	\$0.00	\$0.00	\$11,948.00	\$0.00
D	1242-2	Aparatos Deportivos	\$27,000.16	\$0.00	\$0.00	\$0.00	\$27,000.16	\$0.00
D	1242-3	Cámaras Fotográficas y de Video	\$0.01	\$0.00	\$3,805.99	\$0.00	\$3,806.00	\$0.00
D	1242-9	Otro Mobiliario y Equipo Educacional y Recreativo	\$21,193.20	\$0.00	\$0.00	\$0.00	\$21,193.20	\$0.00
D	1243	EQUIPO E INSTRUMENTAL MÉDICO Y DE LABORATORIO	\$415,310.38	\$0.00	\$197,905.47	\$0.00	\$613,215.85	\$0.00
D	1243-1	Equipo Médico y de Laboratorio	\$402,190.38	\$0.00	\$106,980.47	\$0.00	\$509,170.85	\$0.00
D	1243-2	Instrumental Médico y de Laboratorio	\$13,120.00	\$0.00	\$90,925.00	\$0.00	\$104,045.00	\$0.00
D	1244	VEHÍCULOS Y EQUIPO DE TRANSPORTE	\$1,620,722.64	\$0.00	\$0.00	\$0.00	\$1,620,722.64	\$0.00
D	1244-1	vehículos y equipo terrestre	\$1,620,722.64	\$0.00	\$0.00	\$0.00	\$1,620,722.64	\$0.00
D	1246	MAQUINARIA, OTROS EQUIPOS Y HERRAMIENTAS	\$2,386,922.00	\$0.00	\$89,445.00	\$0.00	\$2,476,367.00	\$0.00
D	1246-1	Maquinaria y Equipo Agropecuario	\$2,365,652.00	\$0.00	\$78,100.00	\$0.00	\$2,443,752.00	\$0.00
D	1246-2	Maquinaria y Equipo Industrial	\$15,200.00	\$0.00	\$0.00	\$0.00	\$15,200.00	\$0.00
D	1246-7	Herramientas y Máquinas-Herramienta	\$6,070.00	\$0.00	\$11,345.00	\$0.00	\$17,415.00	\$0.00

000059



INSTITUTO TECNOLÓGICO SUPERIOR DE TLATLAUQUITEPEC PUEBLA

Balanza de Comprobación del 01/ene/2020 al 31/mar/2020


Cuentas de Mayor con saldo y/o movimientos. (De la cuenta: 1000 a la 9000)

Usu: supervisor

Rep: rptBalanzaComprobacion

Nat.	Cuenta	Nombre de la cuenta	SALDO ANTERIOR		MOVIMIENTOS		SALDO ACTUAL	
			DEUDOR	ACREEDOR	DEUDOR	ACREEDOR	DEUDOR	ACREEDOR
A	1260	DEPRECIACIÓN, DETERIORO Y AMORTIZACIÓN ACUMULADA DE BIENES	\$0.00	\$2,643,783.04	\$0.00	\$223,121.25	\$0.00	\$2,866,904.29
A	1263	DEPRECIACIÓN ACUMULADA DE BIENES MUEBLES	\$0.00	\$2,613,783.04	\$0.00	\$223,121.25	\$0.00	\$2,836,904.29
A	1263-1	Depreciación Acumulada de Mobiliario y Equipo de Administración.	\$0.00	\$1,195,153.96	\$0.00	\$58,904.94	\$0.00	\$1,254,058.90
A	1263-2	Depreciación Acumulada de Mobiliario y Equipo Educacional y Recreativo.	\$0.00	\$29,779.98	\$0.00	\$2,741.55	\$0.00	\$32,521.53
A	1263-3	Depreciación Acumulada de Instrumental Médico y de Laboratorio.	\$0.00	\$245,286.61	\$0.00	\$20,765.58	\$0.00	\$266,052.19
A	1263-4	Depreciación Acumulada de Equipo de Transporte.	\$0.00	\$648,289.03	\$0.00	\$81,036.12	\$0.00	\$729,325.15
A	1263-6	Depreciación Acumulada de Maquinaria, otros Equipos y Herramientas.	\$0.00	\$495,273.46	\$0.00	\$59,673.06	\$0.00	\$554,946.52
A	1265	AMORTIZACIÓN ACUMULADA DE ACTIVOS INTANGIBLES	\$0.00	\$30,000.00	\$0.00	\$0.00	\$0.00	\$30,000.00
A	1265-1	Amortización Acumulada de Software.	\$0.00	\$30,000.00	\$0.00	\$0.00	\$0.00	\$30,000.00
A	2000	PASIVO	\$0.00	\$2,932,925.02	\$6,570,133.66	\$5,760,919.84	\$0.00	\$2,123,711.20
A	2100	PASIVO CIRCULANTE	\$0.00	\$2,932,925.02	\$6,570,133.66	\$5,760,919.84	\$0.00	\$2,123,711.20
A	2110	CUENTAS POR PAGAR A CORTO PLAZO	\$0.00	\$2,932,925.02	\$6,570,133.66	\$5,760,919.84	\$0.00	\$2,123,711.20
A	2111	SERVICIOS PERSONALES POR PAGAR A CORTO PLAZO	\$0.00	\$2,599,852.14	\$4,599,805.70	\$3,999,025.48	\$0.00	\$1,999,071.92
A	2111-1	Remuneración por pagar al Personal de carácter permanente a CP	\$0.00	\$0.00	\$2,588,121.25	\$2,588,121.25	\$0.00	\$0.00
A	2111-3	Remuneraciones Adicionales y Especiales por Pagar a CP	\$0.00	\$526,827.36	\$666,107.85	\$139,280.49	\$0.00	\$0.00
A	2111-4	Seguridad Social y Seguros por pagar a CP	\$0.00	\$1,999,094.78	\$1,002,774.89	\$1,002,751.63	\$0.00	\$1,999,071.52
A	2111-5	Otras prestaciones sociales y económicas por pagar a CP	\$0.00	\$0.00	\$268,872.11	\$268,872.11	\$0.00	\$0.00
A	2111-6	Estímulos a servidores públicos por pagar a CP	\$0.00	\$73,930.00	\$73,929.60	\$0.00	\$0.00	\$0.40
A	2112	PROVEEDORES POR PAGAR A CORTO PLAZO	\$0.00	\$42,748.61	\$526,788.77	\$497,092.16	\$0.00	\$13,052.00
A	2112-1	Deudas por Adquisición de Bienes y Contratación de Servicios por Pagar a CP	\$0.00	\$42,748.61	\$526,788.77	\$497,092.16	\$0.00	\$13,052.00
A	2115	TRANSFERENCIAS OTORGADAS POR PAGAR A CORTO PLAZO	\$0.00	\$0.00	\$2,287.00	\$2,287.00	\$0.00	\$0.00
A	2117	RETENCIONES Y CONTRIBUCIONES POR PAGAR A CORTO PLAZO	\$0.00	\$290,324.27	\$604,711.62	\$425,974.63	\$0.00	\$111,587.28
A	2117-1	RETENCIONES	\$0.00	\$224,916.88	\$471,784.12	\$358,454.52	\$0.00	\$111,587.28
A	2117-5	Impuestos sobre nómina y otros que se deriven de una relación laboral por Pagar a Corto Plazo	\$0.00	\$65,407.39	\$132,927.50	\$67,520.11	\$0.00	\$0.00
A	2119	OTRAS CUENTAS POR PAGAR A CORTO PLAZO	\$0.00	\$0.00	\$836,540.57	\$836,540.57	\$0.00	\$0.00
A	2119-1	OTRAS CUENTAS POR PAGAR A CORTO PLAZO	\$0.00	\$0.00	\$836,540.57	\$836,540.57	\$0.00	\$0.00
A	3000	HACIENDA PÚBLICA/PATRIMONIO	\$0.00	\$6,616,945.79	\$0.00	\$0.00	\$0.00	\$6,616,945.79
A	3200	HACIENDA PÚBLICA /PATRIMONIO GENERADO	\$0.00	\$6,616,945.79	\$0.00	\$0.00	\$0.00	\$6,616,945.79
A	3210	RESULTADOS DEL EJERCICIO (AHORRO/DESAHORRO)	\$0.00	\$0.00	\$0.00	\$0.00	\$0.00	\$0.00
A	3220	RESULTADOS DE EJERCICIOS ANTERIORES	\$0.00	\$6,616,945.79	\$0.00	\$0.00	\$0.00	\$6,616,945.79
A	4000	INGRESOS Y OTROS BENEFICIOS	\$0.00	\$0.00	\$0.00	\$5,781,048.10	\$0.00	\$5,781,048.10
A	4200	PARTICIPACIONES, APORTACIONES, CONVENIOS, INCENTIVOS DERIVADOS DE LA COLABORACIÓN FISCAL, FONDOS DISTINTOS DE APORTACIONES, TRANSFERENCIAS, ASIGNACIONES, SUBSIDIOS Y SUBVENCIONES, Y PENSIONES Y JUBILACIONES	\$0.00	\$0.00	\$0.00	\$5,781,048.10	\$0.00	\$5,781,048.10
A	4220	TRANSFERENCIAS, ASIGNACIONES, SUBSIDIOS Y SUBVENCIONES, Y PENSIONES Y JUBILACIONES	\$0.00	\$0.00	\$0.00	\$5,781,048.10	\$0.00	\$5,781,048.10
A	4223	SUBSIDIOS Y SUBVENCIONES	\$0.00	\$0.00	\$0.00	\$5,781,048.10	\$0.00	\$5,781,048.10
A	4223-01	SUBSIDIO FEDERAL	\$0.00	\$0.00	\$0.00	\$2,756,689.00	\$0.00	\$2,756,689.00
A	4223-02	SUBSIDIO ESTATAL	\$0.00	\$0.00	\$0.00	\$2,915,314.10	\$0.00	\$2,915,314.10
A	4223-03	PROPIOS	\$0.00	\$0.00	\$0.00	\$109,045.00	\$0.00	\$109,045.00
D	5000	GASTOS Y OTRAS PÉRDIDAS	\$0.00	\$0.00	\$5,307,828.21	\$371,107.59	\$4,936,720.62	\$0.00
D	5100	GASTOS DE FUNCIONAMIENTO	\$0.00	\$0.00	\$4,235,070.47	\$0.00	\$4,235,070.47	\$0.00
D	5110	SERVICIOS PERSONALES	\$0.00	\$0.00	\$3,670,458.20	\$0.00	\$3,670,458.20	\$0.00

090000



INSTITUTO TECNOLÓGICO SUPERIOR DE TLATLAUQUITEPEC PUEBLA

Balanza de Comprobación del 01/ene/2020 al 31/mar/2020


Cuentas de Mayor con saldo y/o movimientos. (De la cuenta: 1000 a la 9000)

Usr: supervisor

Rep: rptBalanzaComprobacion

Nat.	Cuenta	Nombre de la cuenta	SALDO ANTERIOR		MOVIMIENTOS		SALDO ACTUAL	
			DEUDOR	ACREEDOR	DEUDOR	ACREEDOR	DEUDOR	ACREEDOR
D	5111	REMUNERACIONES AL PERSONAL DE CARÁCTER PERMANENTE	\$0.00	\$0.00	\$2,588,121.25	\$0.00	\$2,588,121.25	\$0.00
D	5111-1	REMUNERACIONES AL PERSONAL	\$0.00	\$0.00	\$2,588,121.25	\$0.00	\$2,588,121.25	\$0.00
D	5113	REMUNERACIONES ADICIONALES Y ESPECIALES	\$0.00	\$0.00	\$139,280.49	\$0.00	\$139,280.49	\$0.00
D	5114	SEGURIDAD SOCIAL	\$0.00	\$0.00	\$674,184.35	\$0.00	\$674,184.35	\$0.00
D	5115	OTRAS PRESTACIONES SOCIALES Y ECONÓMICAS	\$0.00	\$0.00	\$268,872.11	\$0.00	\$268,872.11	\$0.00
D	5120	MATERIALES Y SUMINISTROS	\$0.00	\$0.00	\$162,339.68	\$0.00	\$162,339.68	\$0.00
D	5121	MATERIALES DE ADMINISTRACIÓN, EMISIÓN DE DOCUMENTOS Y ARTÍCULOS OFICIALES	\$0.00	\$0.00	\$51,045.42	\$0.00	\$51,045.42	\$0.00
D	5122	ALIMENTOS Y UTENSILIOS	\$0.00	\$0.00	\$12,918.61	\$0.00	\$12,918.61	\$0.00
D	5124	MATERIALES Y ARTÍCULOS DE CONSTRUCCIÓN Y DE REPARACIÓN	\$0.00	\$0.00	\$35,435.00	\$0.00	\$35,435.00	\$0.00
D	5125	PRODUCTOS QUÍMICOS, FARMACÉUTICOS Y DE LABORATORIO	\$0.00	\$0.00	\$799.94	\$0.00	\$799.94	\$0.00
D	5126	COMBUSTIBLES, LUBRICANTES Y ADITIVOS	\$0.00	\$0.00	\$50,976.71	\$0.00	\$50,976.71	\$0.00
D	5127	VESTUARIO, BLANCOS, PRENDAS DE PROTECCIÓN Y ARTÍCULOS DEPORTIVOS	\$0.00	\$0.00	\$2,940.00	\$0.00	\$2,940.00	\$0.00
D	5129	HERRAMIENTAS, REFACCIONES Y ACCESORIOS MENORES	\$0.00	\$0.00	\$8,224.00	\$0.00	\$8,224.00	\$0.00
D	5130	SERVICIOS GENERALES	\$0.00	\$0.00	\$402,272.59	\$0.00	\$402,272.59	\$0.00
D	5131	SERVICIOS BÁSICOS	\$0.00	\$0.00	\$18,240.74	\$0.00	\$18,240.74	\$0.00
D	5132	SERVICIOS DE ARRENDAMIENTO	\$0.00	\$0.00	\$28,037.20	\$0.00	\$28,037.20	\$0.00
D	5133	SERVICIOS PROFESIONALES, CIENTÍFICOS Y TÉCNICOS Y OTROS SERVICIOS	\$0.00	\$0.00	\$77,915.34	\$0.00	\$77,915.34	\$0.00
D	5134	SERVICIOS FINANCIEROS, BANCARIOS Y COMERCIALES	\$0.00	\$0.00	\$11,187.82	\$0.00	\$11,187.82	\$0.00
D	5135	SERVICIOS DE INSTALACIÓN, REPARACIÓN, MANTENIMIENTO Y CONSERVACIÓN	\$0.00	\$0.00	\$49,344.40	\$0.00	\$49,344.40	\$0.00
D	5136	SERVICIOS DE COMUNICACIÓN SOCIAL Y PUBLICIDAD	\$0.00	\$0.00	\$26,259.50	\$0.00	\$26,259.50	\$0.00
D	5137	SERVICIOS DE TRASLADO Y VIÁTICOS	\$0.00	\$0.00	\$72,813.58	\$0.00	\$72,813.58	\$0.00
D	5138	SERVICIOS OFICIALES	\$0.00	\$0.00	\$13,171.68	\$0.00	\$13,171.68	\$0.00
D	5139	OTROS SERVICIOS GENERALES	\$0.00	\$0.00	\$105,302.33	\$0.00	\$105,302.33	\$0.00
D	5200	TRANSFERENCIAS, ASIGNACIONES, SUBSIDIOS Y OTRAS AYUDAS	\$0.00	\$0.00	\$2,287.00	\$0.00	\$2,287.00	\$0.00
D	5240	AYUDAS SOCIALES	\$0.00	\$0.00	\$2,287.00	\$0.00	\$2,287.00	\$0.00
D	5242	BECAS	\$0.00	\$0.00	\$2,287.00	\$0.00	\$2,287.00	\$0.00
D	5500	OTROS GASTOS Y PÉRDIDAS EXTRAORDINARIAS	\$0.00	\$0.00	\$1,070,470.74	\$371,107.59	\$699,363.15	\$0.00
D	5510	ESTIMACIONES, DEPRECIACIONES, DETERIOROS, OBSOLESCENCIA Y AMORTIZACIONES	\$0.00	\$0.00	\$223,121.25	\$371,107.59	-\$147,986.34	\$0.00
D	5515	DEPRECIACIÓN DE BIENES MUEBLES	\$0.00	\$0.00	\$223,121.25	\$0.00	\$223,121.25	\$0.00
D	5518	DISMINUCIÓN DE BIENES POR PÉRDIDA, OBSOLESCENCIA Y DETERIORO	\$0.00	\$0.00	\$0.00	\$371,107.59	-\$371,107.59	\$0.00
D	5590	OTROS GASTOS	\$0.00	\$0.00	\$847,349.49	\$0.00	\$847,349.49	\$0.00
D	5599	OTROS GASTOS VARIOS	\$0.00	\$0.00	\$847,349.49	\$0.00	\$847,349.49	\$0.00
D	5599-1	Otros Gastos	\$0.00	\$0.00	\$847,349.49	\$0.00	\$847,349.49	\$0.00
D	8000	CUENTAS DE ORDEN PRESUPUESTARIAS	\$0.00	\$0.00	\$75,252,289.26	\$75,252,289.26	\$0.00	\$0.00
D	8100	LEY DE INGRESOS	\$0.00	\$0.00	\$34,891,530.20	\$34,891,530.20	\$0.00	\$0.00
D	8110	LEY DE INGRESOS ESTIMADA	\$0.00	\$0.00	\$23,329,434.00	\$0.00	\$23,329,434.00	\$0.00
D	8110-93	Subsidios y Subvenciones	\$0.00	\$0.00	\$23,329,434.00	\$0.00	\$23,329,434.00	\$0.00
D	8110-93-01	SUBSIDIO FEDERAL	\$0.00	\$0.00	\$11,066,106.00	\$0.00	\$11,066,106.00	\$0.00
D	8110-93-02	SUBSIDIO ESTATAL	\$0.00	\$0.00	\$10,525,850.00	\$0.00	\$10,525,850.00	\$0.00
D	8110-93-03	PROPIOS	\$0.00	\$0.00	\$362,000.00	\$0.00	\$362,000.00	\$0.00
D	8110-93-04	SUBSIDIO ESTATAL POR CAPTACIÓN DE DERECHOS	\$0.00	\$0.00	\$1,375,478.00	\$0.00	\$1,375,478.00	\$0.00

000061



INSTITUTO TECNOLÓGICO SUPERIOR DE TLATLAUQUITEPEC PUEBLA

Balanza de Comprobación del 01/ene/2020 al 31/mar/2020

Cuentas de Mayor con saldo y/o movimientos. (De la cuenta: 1000 a la 9000)

Usr: supervisor

Rep: rptBalanzaComprobacion

Nat.	Cuenta	Nombre de la cuenta	SALDO ANTERIOR		MOVIMIENTOS		SALDO ACTUAL	
			DEUDOR	ACREEDOR	DEUDOR	ACREEDOR	DEUDOR	ACREEDOR
A	8120	LEY DE INGRESOS POR EJECUTAR	\$0.00	\$0.00	\$5,781,048.10	\$23,329,434.00	\$0.00	\$17,548,385.90
A	8120-93	Subsidios y Subvenciones	\$0.00	\$0.00	\$5,781,048.10	\$23,329,434.00	\$0.00	\$17,548,385.90
A	8120-93-01	SUBSIDIO FEDERAL	\$0.00	\$0.00	\$2,756,689.00	\$11,066,106.00	\$0.00	\$8,309,417.00
A	8120-93-02	SUBSIDIO ESTATAL	\$0.00	\$0.00	\$2,915,314.10	\$10,525,850.00	\$0.00	\$7,610,535.90
A	8120-93-03	PROPIOS	\$0.00	\$0.00	\$109,045.00	\$362,000.00	\$0.00	\$252,955.00
A	8120-93-04	SUBSIDIO ESTATAL POR CAPTACIÓN DE DERECHOS	\$0.00	\$0.00	\$0.00	\$1,375,478.00	\$0.00	\$1,375,478.00
A	8140	LEY DE INGRESOS DEVENGADA	\$0.00	\$0.00	\$5,781,048.10	\$5,781,048.10	\$0.00	\$0.00
A	8140-93	Subsidios y Subvenciones	\$0.00	\$0.00	\$5,781,048.10	\$5,781,048.10	\$0.00	\$0.00
A	8140-93-01	SUBSIDIO FEDERAL	\$0.00	\$0.00	\$2,756,689.00	\$2,756,689.00	\$0.00	\$0.00
A	8140-93-02	SUBSIDIO ESTATAL	\$0.00	\$0.00	\$2,915,314.10	\$2,915,314.10	\$0.00	\$0.00
A	8140-93-03	PROPIOS	\$0.00	\$0.00	\$109,045.00	\$109,045.00	\$0.00	\$0.00
A	8150	LEY DE INGRESOS RECAUDADA	\$0.00	\$0.00	\$0.00	\$5,781,048.10	\$0.00	\$5,781,048.10
A	8150-93	Subsidios y Subvenciones	\$0.00	\$0.00	\$0.00	\$5,781,048.10	\$0.00	\$5,781,048.10
A	8150-93-01	SUBSIDIO FEDERAL	\$0.00	\$0.00	\$2,756,689.00	\$2,756,689.00	\$0.00	\$2,756,689.00
A	8150-93-02	SUBSIDIO ESTATAL	\$0.00	\$0.00	\$0.00	\$2,915,314.10	\$0.00	\$2,915,314.10
A	8150-93-03	PROPIOS	\$0.00	\$0.00	\$0.00	\$109,045.00	\$0.00	\$109,045.00
A	8200	PRESUPUESTO DE EGRESOS	\$0.00	\$0.00	\$40,360,759.06	\$40,360,759.06	\$0.00	\$0.00
A	8210	PRESUPUESTO DE EGRESOS APROBADO	\$0.00	\$0.00	\$0.00	\$23,329,434.00	\$0.00	\$23,329,434.00
D	8220	PRESUPUESTO DE EGRESOS POR EJERCER	\$0.00	\$0.00	\$23,383,433.59	\$4,291,357.06	\$19,092,076.53	\$0.00
A	8230	MODIFICACIONES AL PRESUPUESTO DE EGRESOS APROBADO	\$0.00	\$0.00	\$53,999.59	\$53,999.59	\$0.00	\$0.00
D	8240	PRESUPUESTO DE EGRESOS COMPROMETIDO	\$0.00	\$0.00	\$4,237,357.47	\$4,237,357.47	\$0.00	\$0.00
D	8250	PRESUPUESTO DE EGRESOS DEVENGADO	\$0.00	\$0.00	\$4,237,357.47	\$4,224,305.47	\$13,052.00	\$0.00
D	8260	PRESUPUESTO DE EGRESOS EJERCIDO	\$0.00	\$0.00	\$4,224,305.47	\$4,224,305.47	\$0.00	\$0.00
D	8270	PRESUPUESTO DE EGRESOS PAGADO	\$0.00	\$0.00	\$4,224,305.47	\$0.00	\$4,224,305.47	\$0.00
Sumas =>			\$12,193,653.85	\$12,193,653.85	\$99,762,504.29	\$99,762,504.29	\$64,047,477.38	\$64,047,477.38

000062

DR. SERGIO LÓPEZ MORENO
DIRECTOR GENERAL

M.A. CLAUDIA PATRICIA SALGADO GUZMÁN
ENCARGADA DEL DESPACHO DE LA SUBDIRECCIÓN DE SERVICIOS ADMINISTRATIVOS

C.P. JULIO CÉSAR ELENO MARCELO
JEFE DE SERVICIOS FINANCIEROS