



INSTITUTO TECNOLÓGICO SUPERIOR DE TLATLAUQUITEPEC PUEBLA

Estado de Situación Financiera

Al 30/sep/2018

Usu: supervisor

Rep: rptEstadoSituacionFinanciera

	2018	2017		2018	2017
ACTIVO			PASIVO		
ACTIVO CIRCULANTE	\$6,531,228.48	\$7,190,711.51	PASIVO CIRCULANTE	\$1,763,082.02	\$2,689,006.12
EFFECTIVO Y EQUIVALENTES	\$6,516,979.72	\$7,116,879.36	CUENTAS POR PAGAR A CORTO PLAZO	\$1,763,082.02	\$2,689,006.12
DERECHOS A RECIBIR EFECTIVO O EQUIVALENTES	\$14,248.76	\$73,832.15	DOCUMENTOS POR PAGAR A CORTO PLAZO	\$0.00	\$0.00
DERECHOS A RECIBIR BIENES O SERVICIOS	\$0.00	\$0.00	PORCIÓN A CORTO PLAZO DE LA DEUDA PÚBLICA A L	\$0.00	\$0.00
INVENTARIOS	\$0.00	\$0.00	TÍTULOS Y VALORES A CORTO PLAZO	\$0.00	\$0.00
ALMACENES	\$0.00	\$0.00	PASIVOS DIFERIDOS A CORTO PLAZO	\$0.00	\$0.00
ESTIMACIÓN POR PÉRDIDA O DETERIORO DE ACTIVO	\$0.00	\$0.00	FONDOS Y BIENES DE TERCEROS EN GARANTÍA Y/O /	\$0.00	\$0.00
OTROS ACTIVOS CIRCULANTES	\$0.00	\$0.00	PROVISIONES A CORTO PLAZO	\$0.00	\$0.00
Total de Activos Circulantes	\$6,531,228.48	\$7,190,711.51	OTROS PASIVOS A CORTO PLAZO	\$0.00	\$0.00
ACTIVO NO CIRCULANTE	\$6,917,722.53	\$6,913,724.52	Total de Pasivos Circulantes	\$1,763,082.02	\$2,689,006.12
INVERSIONES FINANCIERAS A LARGO PLAZO	\$0.00	\$0.00	PASIVO NO CIRCULANTE	\$0.00	\$0.00
DERECHOS A RECIBIR EFECTIVO O EQUIVALENTES A L	\$0.00	\$0.00	CUENTAS POR PAGAR A LARGO PLAZO	\$0.00	\$0.00
BIENES INMUEBLES, INFRAESTRUCTURA Y CONSTRU	\$0.00	\$0.00	DOCUMENTOS POR PAGAR A LARGO PLAZO	\$0.00	\$0.00
BIENES MUEBLES	\$6,902,722.53	\$6,898,724.52	DEUDA PÚBLICA A LARGO PLAZO	\$0.00	\$0.00
ACTIVOS INTANGIBLES	\$15,000.00	\$15,000.00	PASIVOS DIFERIDOS A LARGO PLAZO	\$0.00	\$0.00
DEPRECIACIÓN, DETERIORO Y AMORTIZACIÓN ACUML	\$0.00	\$0.00	FONDOS Y BIENES DE TERCEROS EN GARANTÍA Y/O /	\$0.00	\$0.00
ACTIVOS DIFERIDOS	\$0.00	\$0.00	PROVISIONES A LARGO PLAZO	\$0.00	\$0.00
ESTIMACIÓN POR PÉRDIDA O DETERIORO DE ACTIVO	\$0.00	\$0.00	Total de Pasivos No Circulantes	\$0.00	\$0.00
OTROS ACTIVOS NO CIRCULANTES	\$0.00	\$0.00	Total de Pasivos	\$1,763,082.02	\$2,689,006.12
Total de Activos No Circulantes	\$6,917,722.53	\$6,913,724.52			
Total de Activos	\$13,448,951.01	\$14,104,436.03	HACIENDA PÚBLICA/ PATRIMONIO		
			HACIENDA PÚBLICA/PATRIMONIO CONTRIBUIDO	\$0.00	\$0.00
			APORTACIONES	\$0.00	\$0.00
			DONACIONES DE CAPITAL	\$0.00	\$0.00
			ACTUALIZACIÓN DE LA HACIENDA PÚBLICA/PATRIMON	\$0.00	\$0.00
			HACIENDA PÚBLICA /PATRIMONIO GENERADO	\$11,685,868.99	\$11,415,429.91
			RESULTADOS DEL EJERCICIO (AHORRO/ DESAHORRO)	\$270,439.08	-\$2,054,460.06
			RESULTADOS DE EJERCICIOS ANTERIORES	\$11,415,429.91	\$13,469,889.97
			REVALÚOS	\$0.00	\$0.00
			RESERVAS	\$0.00	\$0.00
			RECTIFICACIONES DE RESULTADOS DE EJERCICIOS A	\$0.00	\$0.00
			EXCESO O INSUFICIENCIA EN LA ACTUALIZACIÓN DE LA	\$0.00	\$0.00
			RESULTADO POR POSICIÓN MONETARIA	\$0.00	\$0.00
			RESULTADO POR TENENCIA DE ACTIVOS NO MONETA	\$0.00	\$0.00
			Total Hacienda Pública/Patrimonio	\$11,685,868.99	\$11,415,429.91



INSTITUTO TECNOLÓGICO SUPERIOR DE TLATLAUQUITEPEC
PUEBLA

Estado de Situación Financiera

Al 30/sep/2018

Usu: supervisor

Rep: rptEstadoSituacionFinanciera

	<u>2018</u>	<u>2017</u>
Total de Pasivo y Hacienda Pública/Patrimonio	\$13,448,951.01	\$14,104,436.03



INSTITUTO TECNOLOGICO SUPERIOR DE TLATLAUQUITEPEC
PUEBLA


Estado de Situación Financiera

Al 30/sep/2018

Usu: supervisor

Rep: rptEstadoSituacionFinanciera

	2018	2017
CUENTAS DE ORDEN PRESUPUESTARIA		
LEY DE INGRESOS		
		\$0.00
LEY DE INGRESOS ESTIMADA	\$21,790,621.68	\$16,865,994.00
LEY DE INGRESOS POR EJECUTAR	\$7,554,096.79	\$11,700,304.73
MODIFICACIONES A LA LEY DE INGRESOS ESTIMADA	\$348,867.68	\$7,384,009.50
LEY DE INGRESOS DEVENGADA	\$14,585,392.57	\$20,460,494.86
LEY DE INGRESOS RECAUDADA	\$14,585,392.57	\$20,460,494.86
PRESUPUESTO DE EGRESOS		
		\$0.00
PRESUPUESTO DE EGRESOS APROBADO	\$23,073,215.10	\$16,865,994.00
PRESUPUESTO DE EGRESOS POR EJERCER	\$7,662,315.14	\$1,427,496.56
MODIFICACIONES AL PRESUPUESTO DE EGRESOS APL	\$616,009.67	\$5,511,523.95
PRESUPUESTO DE EGRESOS COMPROMETIDO	\$15,978,181.68	\$21,033,511.23
PRESUPUESTO DE EGRESOS DEVENGADO	\$15,978,181.68	\$21,001,790.59
PRESUPUESTO DE EGRESOS EJERCIDO	\$15,978,181.68	\$19,372,165.99
PRESUPUESTO DE EGRESOS PAGADO	\$15,978,181.68	\$19,345,948.39


ING. OCTAVIO BENAVIDES MANZANO
DIRECTOR GENERAL


M.A. CLAUDIA HERNANDEZ MENDEZ
DEPARTAMENTO DE SERVICIOS ADMINISTRATIVOS



INSTITUTO TECNOLÓGICO SUPERIOR DE TLATLAUQUITEPEC PUEBLA

Estado de Variaciones en la Hacienda Pública

Del 01/ene/2018 Al 30/sep/2018

Usr: supervisor

Rep: rptEstadoVariacionHacienda

Concepto	Hacienda Pública/ Patrimonio Contribuido	Hacienda Pública/ Patrimonio Generado		Ajustes por Cambios de Valor	Total
		De Ejercicios Anteriores	Del Ejercicio		
RECTIFICACIONES DE RESULTADOS DE EJERCICIOS ANTERIORES	\$0.00	\$0.00	\$0.00	\$0.00	\$0.00
PATRIMONIO NETO INICIAL AJUSTADO DEL EJERCICIO	\$0.00	\$0.00	\$0.00	\$0.00	\$0.00
APORTACIONES	\$0.00	\$0.00	\$0.00	\$0.00	\$0.00
DONACIONES DE CAPITAL	\$0.00	\$0.00	\$0.00	\$0.00	\$0.00
ACTUALIZACIÓN DE LA HACIENDA PÚBLICA/PATRIMONIO	\$0.00	\$0.00	\$0.00	\$0.00	\$0.00
VARIACIONES DE LA HACIENDA PUBLICA/PATRIMONIO NETO DEL EJERCICIO	\$0.00	\$13,469,889.97	-\$2,054,460.06	\$0.00	\$11,415,429.91
RESULTADOS DEL EJERCICIO (AHORRO/ DESAHORRO)	\$0.00	\$0.00	-\$2,054,460.06	\$0.00	-\$2,054,460.06
RESULTADOS DE EJERCICIOS ANTERIORES	\$0.00	\$13,469,889.97	\$0.00	\$0.00	\$13,469,889.97
REVALÚOS	\$0.00	\$0.00	\$0.00	\$0.00	\$0.00
RESERVAS	\$0.00	\$0.00	\$0.00	\$0.00	\$0.00
HACIENDA PÚBLICA/PATRIMONIO NETO FINAL DEL EJERCICIO 2017	\$0.00	\$13,469,889.97	-\$2,054,460.06	\$0.00	\$11,415,429.91
CAMBIOS EN LA HACIENDA PUBLICA/PATRIMONIO NETO DEL EJERCICIO 2018	\$0.00	\$0.00	\$0.00	\$0.00	\$0.00
APORTACIONES	\$0.00	\$0.00	\$0.00	\$0.00	\$0.00
DONACIONES DE CAPITAL	\$0.00	\$0.00	\$0.00	\$0.00	\$0.00
ACTUALIZACIÓN DE LA HACIENDA PÚBLICA/PATRIMONIO	\$0.00	\$0.00	\$0.00	\$0.00	\$0.00
VARIACIONES DE LA HACIENDA PUBLICA/PATRIMONIO NETO DEL EJERCICIO :	\$0.00	-\$2,054,460.06	\$2,324,899.14	\$0.00	\$270,439.08
RESULTADOS DEL EJERCICIO (AHORRO/ DESAHORRO)	\$0.00	\$0.00	\$2,324,899.14	\$0.00	\$2,324,899.14
RESULTADOS DE EJERCICIOS ANTERIORES	\$0.00	-\$2,054,460.06	\$0.00	\$0.00	-\$2,054,460.06
REVALÚOS	\$0.00	\$0.00	\$0.00	\$0.00	\$0.00
RESERVAS	\$0.00	\$0.00	\$0.00	\$0.00	\$0.00
SALDO NETO EN LA HACIENDA PUBLICA/PATRIMONIO 2018	\$0.00	\$11,415,429.91	\$270,439.08	\$0.00	\$11,685,868.99



INSTITUTO TECNOLOGICO SUPERIOR DE TLATLAUQUITEPEC
PUEBLA

Estado de Variaciones en la Hacienda Pública

Del 01/ene/2018 Al 30/sep/2018

Usr supervisor

Rep. rptEstadoVariacionHacienda

Concepto	Hacienda Publica/ Patrimonio Contribuido	Hacienda Publica/ Patrimonio Generado		Ajustes por Cambios de Valor	Total
		De Ejercicios Anteriores	Del Ejercicio		


ING. OCTAVIO BENAVIDES MANZANO
DIRECTOR GENERAL


M.A. CLAUDIA HERNANDEZ MENDEZ
DEPARTAMENTO DE SERVICIOS ADMINISTRATIVOS

	<u>Origen</u>	<u>Aplicación</u>
ACTIVO	\$655,485.02	
<u>ACTIVO CIRCULANTE</u>	<u>\$659,483.03</u>	
EFFECTIVO Y EQUIVALENTES	\$599,899.64	
DERECHOS A RECIBIR EFECTIVO O EQUIVALENTES	\$59,583.39	
DERECHOS A RECIBIR BIENES O SERVICIOS		
INVENTARIOS		
ALMACENES		
ESTIMACIÓN POR PÉRDIDA O DETERIORO DE ACTIVOS CIRCULANTES		
OTROS ACTIVOS CIRCULANTES		
<u>ACTIVO NO CIRCULANTE</u>		
INVERSIONES FINANCIERAS A LARGO PLAZO		\$3,998.01
DERECHOS A RECIBIR EFECTIVO O EQUIVALENTES A LARGO PLAZO		
BIENES INMUEBLES, INFRAESTRUCTURA Y CONSTRUCCIONES EN PROCESO		
BIENES MUEBLES		\$3,998.01
ACTIVOS INTANGIBLES		
DEPRECIACIÓN, DETERIORO Y AMORTIZACIÓN ACUMULADA DE BIENES		
ACTIVOS DIFERIDOS		
ESTIMACIÓN POR PÉRDIDA O DETERIORO DE ACTIVOS NO CIRCULANTES		
OTROS ACTIVOS NO CIRCULANTES		
PASIVO		\$925,924.10
<u>PASIVO CIRCULANTE</u>		
CUENTAS POR PAGAR A CORTO PLAZO		\$925,924.10
DOCUMENTOS POR PAGAR A CORTO PLAZO		\$925,924.10
PORCIÓN A CORTO PLAZO DE LA DEUDA PÚBLICA A LARGO PLAZO		
TÍTULOS Y VALORES A CORTO PLAZO		
PASIVOS DIFERIDOS A CORTO PLAZO		
FONDOS Y BIENES DE TERCEROS EN GARANTÍA Y/O ADMINISTRACIÓN A CORTO PLAZO		
PROVISIONES A CORTO PLAZO		
OTROS PASIVOS A CORTO PLAZO		
<u>PASIVO NO CIRCULANTE</u>		
CUENTAS POR PAGAR A LARGO PLAZO		
DOCUMENTOS POR PAGAR A LARGO PLAZO		
DEUDA PÚBLICA A LARGO PLAZO		
PASIVOS DIFERIDOS A LARGO PLAZO		
FONDOS Y BIENES DE TERCEROS EN GARANTÍA Y/O ADMINISTRACIÓN A LARGO PLAZO		
PROVISIONES A LARGO PLAZO		
HACIENDA PÚBLICA/ PATRIMONIO	\$270,439.08	
<u>HACIENDA PÚBLICA/PATRIMONIO CONTRIBUIDO</u>		
APORTACIONES		
DONACIONES DE CAPITAL		
ACTUALIZACIÓN DE LA HACIENDA PÚBLICA/PATRIMONIO		
<u>HACIENDA PÚBLICA /PATRIMONIO GENERADO</u>	<u>\$270,439.08</u>	
RESULTADOS DEL EJERCICIO (AHORRO/ DESAHORRO)	\$2,324,899.14	
RESULTADOS DE EJERCICIOS ANTERIORES		\$2,054,460.06
REVALÚOS		
RESERVAS		
RECTIFICACIONES DE RESULTADOS DE EJERCICIOS ANTERIORES		
<u>EXCESO O INSUFICIENCIA EN LA ACTUALIZACIÓN DE LA HACIENDA PÚBLICA/ PATRIMONIO</u>		
RESULTADO POR POSICIÓN MONETARIA		
RESULTADO POR TENENCIA DE ACTIVOS NO MONETARIOS		



INSTITUTO TECNOLÓGICO SUPERIOR DE TLATLAUQUITEPEC
PUEBLA

Estado de Cambios en la Situación Financiera

Del 01/ene/2018 Al 30/sep/2018

Usu: supervisor

Rep: rptEstadoCambiosSituacionFinanciera

Origen

Aplicación



ING. OCTAVIO BENAVIDES MANZANO
DIRECTOR GENERAL



M.A. CLAUDIA HERNANDEZ MENDEZ
DEPARTAMENTO DE SERVICIOS ADMINISTRATIVOS


INSTITUTO TECNOLÓGICO SUPERIOR DE TLATLAUQUITEPEC
PUEBLA



Informe sobre Pasivos Contingentes
Del 01 de Septiembre al 30 de Septiembre de 2018

NO APLICA


ING. OCTAVIO BENAVIDES MANZANO
DIRECTOR GENERAL


M.A. CLAUDIA HERNÁNDEZ MÉNDEZ
DEPARTAMENTO DE SERVICIOS
ADMINISTRATIVOS

NOTA: El presente reporte NO se genera por parte del SACG.Net debido a que en esta entidad No Aplica y por lo tanto no cuenta con la opción para generarlo.

I. NOTAS DE DESGLOSE

I.I INFORMACIÓN CONTABLE

1) NOTAS AL ESTADO DE SITUACIÓN FINANCIERA

Activo

Efectivo y Equivalentes

La cuenta de efectivo y equivalentes se compone de la siguiente manera:

Concepto	2018
Bancos/Tesorería	6,511.97
Total	6,511.97

Derechos a Recibir Efectivo y Equivalentes

La cuenta de derechos a recibir efectivo y equivalentes se integra por los conceptos siguientes:

Concepto	2017			Total
	Hasta 90 días	Hasta 180 días	Hasta 365 días	
Subsidio al empleo	1.24	0.00	0.00	1.24
Deudores diversos por cobrar a C.P.	13.00	0.00	0.00	13.00
Total	14.24	0.00	0.00	14.24

Inversiones Financieras a Largo Plazo

No se cuenta con registros aun en esta cuenta.

Bienes Inmuebles, Infraestructura y Construcciones en Proceso

No se cuenta con registros en este rubro.

Tasas de depreciación

Concepto	Depreciación Anual%
----------	---------------------

Bienes Muebles

Concepto	2018
Mobiliario y equipo de administración	2,128.46
Mobiliario y equipo educacional y recreativo	63.94
Equipo e instrumental médico y de laboratorio	613.21
Equipo de transporte	1,620.72
Maquinaria, otros equipos y herramientas	2,476.36
Total	6,902.69

Porcentajes de Depreciación

25% anual.

Activos Intangibles

Concepto	2018
Software contable SACG.Net	15.00

AL 31 DE AGOSTO DE 2018
CIFRAS EN MILES DE PESOS

Total	15.00
--------------	--------------

Pasivo

Cuentas por Pagar

Las cuentas por pagar se integran por las retenciones sobre los salarios a los empleados.

Concepto	Hasta 90 días	Hasta 180 días	Total
Retenciones y contribuciones por pagar a C.P.	76.91		76.91
Proveedores por pagar a C.P	0.00		0.00
Servicios personales por pagar a C.P.	1,686.16		1,686.16
Total	1,763.07		1,763.07

Documentos por Pagar

No existen registros en este rubro.

Fondos y Bienes de Terceros en Garantía y/o Administración

No existen registros en este rubro.

Pasivos diferidos

No existen registros en este rubro.

Otros Pasivos

No existen registros en este rubro.

2) NOTAS AL ESTADO DE VARIACIONES EN EL PATRIMONIO

Patrimonio

La cuenta de Patrimonio presentó los siguientes saldos:

Concepto	2018
Resultados del ejercicio (Ahorro / Desahorro)	270.43
Total	270.43

Patrimonio Contribuido

Concepto	2018
Patrimonio contribuido	0.00
Total	

Patrimonio Generado

Se compone con el siguiente importe:

Concepto	Importe
Patrimonio Generado (Result de Ejerc Ant)	11,415.42

AL 30 DE SEPTIEMBRE DE 2018

CIFRAS EN MILES DE PESOS

Total	11,415.42
--------------	------------------

3) NOTAS AL ESTADO DE ACTIVIDADES

Ingresos y Otros Beneficios
Ingresos de Gestión

Concepto	2018
Productos de tipo corriente	0.0
Ingresos por venta de bienes y servicios	138.95
Total	138.95

Transferencias, Asignaciones, Subsidios y Otras Ayudas \$ 1,531.42

Gastos y Otras Pérdidas
Gastos de Funcionamiento
Servicios Personales

Concepto	2018
Nóminas de administrativos y docentes.	1,378.24
Total	1,378.24

Materiales y suministros

Concepto	2018
Materiales y suministros.	82.82
Total	82.82

Servicios Generales

Concepto	2018
Servicios generales	180.65
Total	180.65

4) NOTAS AL ESTADO DE FLUJOS DE EFECTIVO

Efectivo y Equivalentes

La cuenta de efectivo y equivalentes se compone de la siguiente manera:

Concepto	2018
Bancos/Tesorería	6,511.97
Total	6,511.97

I.II INFORMACIÓN PRESUPUESTAL

1) ESTADO ANALÍTICO DEL EJERCICIO DEL PRESUPUESTO DE EGRESOS

Descripción	Presupuesto		Variación	
	Autorizado	Devengado	Nominal	Porcentual
Total	23,073.21	15,978.18	0	0

2) ESTADO ANALÍTICO DE INGRESOS PRESUPUESTALES

Concepto	Ingreso		Variación	
	Estimado	Recaudado	Nominal	Porcentual
Productos corrientes				
Ingresos por ventas de bienes	1,298.77	138.96		
Transferencias asignaciones, subsidios y otras ayudas	20,491.85	1,531.42	0.00	0.00%

AL 31 DE AGOSTO DE 2018
 CIFRAS EN MILES DE PESOS

Total	21,790.62	1,670.38	0.00	0.00%
--------------	------------------	-----------------	-------------	--------------

II. NOTAS DE MEMORIA

Cuentas de Orden
Cuentas de Orden Contables
 Sin registro.

Cuentas de Orden Presupuestarias

Concepto	Importe
Ley de Ingresos Estimada	21,790.62
Modificaciones a la Ley de Ingresos Estimada	348.86
Ley de Ingresos Recaudada	14,585.39

Concepto	Importe
Presupuesto de Egresos Aprobado	23,073.21
Presupuesto de Egresos por Ejercer	7,662.31
Modificaciones al Presupuesto de Egresos Aprobado	616.00
Presupuesto de Egresos Devengado	15,978.18
Presupuesto de Egresos Pagado	15,978.18

III. NOTAS DE GESTIÓN ADMINISTRATIVA

Introducción

El Instituto Tecnológico Superior de Tlatlauquitepec es un organismo público descentralizado pertenece al Gobierno del Estado de Puebla, con personalidad jurídica y patrimonio propio.

Información Contable

La contabilidad del Instituto se encuentra dentro del marco de la Ley de Contabilidad Gubernamental, regida por las normas, postulados, acuerdos del consejo nacional de armonización contable en el Estado de Puebla.

Información Presupuestaria

El instituto es una entidad descentralizada del gobierno del estado con participación bipartita percibiendo subsidio de gobierno federal y estatal así como en menor medida ingresos propios por cobro de servicios no contemplados en la ley de ingresos del estado hasta el momento.

Panorama Económico

El Instituto está constituido de manera bipartita, a través de los gobiernos tanto federal como estatal, además de los ingresos adicionales por los servicios prestados.

Autorización e Historia

El Decreto de creación de fecha 14 de diciembre 2015, publicado en el periódico oficial del Estado.

Organización y Objeto Social

El Instituto está reconocido por la autoridad fiscal como un organismo no contribuyente para efectos fiscales de ISR y de IVA. Su objeto social es formar emprendedores que aporten ideas creativas al sector productivo para convertirse en agentes de cambio.

Bases de Preparación de los Estados Financieros

Los estados financieros se encuentran preparados con base al marco normativo que establece la nueva ley de contabilidad gubernamental, que se emiten en los documentos del CONAC así como Los lineamientos de la LDF..

Características del Sistema de Contabilidad Gubernamental (SCG)

El Instituto maneja el sistema de contabilidad gubernamental.net, que es el software sugerido por la Secretaría de Finanzas y Administración del Estado de Puebla, para lograr la unificación de la homologación de la cuenta pública del estado.

AL 30 DE SEPTIEMBRE DE 2018
CIFRAS EN MILES DE PESOS

Políticas de Contabilidad Significativas

La contabilidad se elabora sobre base acumulativa, a través de un sistema informático de captura y procesamiento de la información, atendiendo la normatividad federal y estatal vigente aplicable.

a. Efectos de la Inflación en la Información Financiera

No se reflejan los efectos de la inflación financiera en la información presentada.

b. Efectivo y Equivalentes de Efectivo

El saldo presentado en el efectivo y equivalentes representa el saldo disponible para cumplir con los compromisos adquiridos por el Instituto.

c. Inversiones Financieras.

No existe información.

d. Instrumentos financieros derivados

No existe información

e.

f. Bienes Muebles e Inmuebles

Adquisiciones realizadas por el Instituto y que se encuentran detalladas en los Reportes correspondientes.

g. Provisiones

Se realizó provisión de pago de impuestos federales y estatales.

h. Beneficios a los Empleados

No se realizan beneficios a los empleados

i. Patrimonio

En cuanto al patrimonio las variaciones serán en relación a la inversión realizada mensualmente por el Instituto.

j. Reconocimiento de Ingresos

A partir de la emisión de la autorización del recurso

k. Reconocimiento de Gastos

Nomina: En el momento de contratación de servicios personales.

Los gastos en el momento en que se realizan los pedidos a los proveedores de bienes y/o servicios.

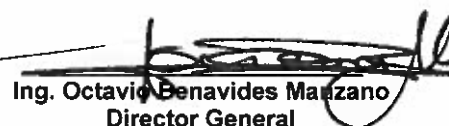
"Bajo protesta de decir verdad declaramos que los Estados Financieros y sus notas, son razonablemente correctos y son responsabilidad del emisor".

Revisó

Autorizó



M.A. Claudia Hernández Méndez
Departamento de Servicios
Administrativos



Ing. Octavio Benavides Manzano
Director General



INSTITUTO TECNOLÓGICO SUPERIOR DE TLATLAUQUITEPEC
PUEBLA

Estado Analítico del Activo

Del 01/sep/2018 al 30/sep/2018

Usu: supervisor

Rep: rptEstadoAnalíticoDeActivosYPasivos_R

Concepto	Saldo Inicial 1	Cargos del periodo 2	Abonos del periodo 3	Saldo Final 4(1+2-3)	Variación del Periodo (4-1)
ACTIVO	<u>\$13,313,855.54</u>	<u>\$3,414,016.92</u>	<u>\$3,278,921.45</u>	<u>\$13,448,951.01</u>	<u>\$135,095.47</u>
ACTIVO CIRCULANTE	\$6,396,133.01	\$3,414,016.92	\$3,278,921.45	\$6,531,228.48	\$135,095.47
EFECTIVO Y EQUIVALENTES	\$6,380,734.99	\$1,686,918.78	\$1,550,674.05	\$6,516,979.72	\$136,244.73
DERECHOS A RECIBIR EFECTIVO O EQUIVALENTES	\$15,398.02	\$1,727,098.14	\$1,728,247.40	\$14,248.76	-\$1,149.26
DERECHOS A RECIBIR BIENES O SERVICIOS	\$0.00	\$0.00	\$0.00	\$0.00	\$0.00
INVENTARIOS	\$0.00	\$0.00	\$0.00	\$0.00	\$0.00
ALMACENES	\$0.00	\$0.00	\$0.00	\$0.00	\$0.00
ESTIMACIÓN POR PÉRDIDA O DETERIORO DE ACTIVOS CIRCULANTES	\$0.00	\$0.00	\$0.00	\$0.00	\$0.00
OTROS ACTIVOS CIRCULANTES	\$0.00	\$0.00	\$0.00	\$0.00	\$0.00
ACTIVO NO CIRCULANTE	<u>\$6,917,722.53</u>	<u>\$0.00</u>	<u>\$0.00</u>	<u>\$6,917,722.53</u>	<u>\$0.00</u>
INVERSIONES FINANCIERAS A LARGO PLAZO	\$0.00	\$0.00	\$0.00	\$0.00	\$0.00
DERECHOS A RECIBIR EFECTIVO O EQUIVALENTES A LARGO PLAZO	\$0.00	\$0.00	\$0.00	\$0.00	\$0.00
BIENES INMUEBLES, INFRAESTRUCTURA Y CONSTRUCCIONES EN PROCESO	\$0.00	\$0.00	\$0.00	\$0.00	\$0.00
BIENES MUEBLES	\$6,902,722.53	\$0.00	\$0.00	\$6,902,722.53	\$0.00
ACTIVOS INTANGIBLES	\$15,000.00	\$0.00	\$0.00	\$15,000.00	\$0.00
DEPRECIACIÓN, DETERIORO Y AMORTIZACIÓN ACUMULADA DE BIENES	\$0.00	\$0.00	\$0.00	\$0.00	\$0.00
ACTIVOS DIFERIDOS	\$0.00	\$0.00	\$0.00	\$0.00	\$0.00
ESTIMACIÓN POR PÉRDIDA O DETERIORO DE ACTIVOS NO CIRCULANTES	\$0.00	\$0.00	\$0.00	\$0.00	\$0.00
OTROS ACTIVOS NO CIRCULANTES	\$0.00	\$0.00	\$0.00	\$0.00	\$0.00




INSTITUTO TECNOLOGICO SUPERIOR DE TLATLAUQUITEPEC
PUEBLA

Estado Analítico del Activo
Del 01/sep/2018 al 30/sep/2018

Usr: supervisor

Rep: rptEstadoAnalíticoDeActivosYPasivos_R

Concepto	Saldo Inicial 1	Cargos del periodo 2	Abonos del periodo 3	Saldo Final 4(1+2-3)	Variación del Periodo (4-1)
----------	--------------------	----------------------------	----------------------------	-------------------------	-----------------------------------


ING. OCTAVIO BENAVIDES MANZANO
DIRECTOR GENERAL


M.A. CLAUDIA HERNANDEZ MENDEZ
DEPARTAMENTO DE SERVICIOS ADMINISTRATIVOS



INSTITUTO TECNOLOGICO SUPERIOR DE TLATLAUQUITEPEC
PUEBLA

Reporte Analítico del Pasivo
Del 01/sep/2018 al 30/sep/2018

Usu: supervisor

Rep: rptEstadoAnaliticoDeActivosYPasivos

Cuenta Contable		Saldo Inicial	Cargos del periodo	Abonos del periodo	Saldo Final	Flujo del Periodo
2000	PASIVO	<u>\$1,658,009.84</u>	<u>\$1,734,060.95</u>	<u>\$1,839,133.13</u>	<u>\$1,763,082.02</u>	<u>\$105,072.18</u>
2100	PASIVO CIRCULANTE	\$1,658,009.84	\$1,734,060.95	\$1,839,133.13	\$1,763,082.02	\$105,072.18
2110	CUENTAS POR PAGAR A CORTO PLAZO	\$1,658,009.84	\$1,734,060.95	\$1,839,133.13	\$1,763,082.02	\$105,072.18
2111	SERVICIOS PERSONALES POR PAGAR A CORTO PLAZO	\$1,583,934.78	\$1,383,258.02	\$1,485,490.34	\$1,686,167.10	\$102,232.32
2112	PROVEEDORES POR PAGAR A CORTO PLAZO	\$0.00	\$263,482.93	\$263,482.93	\$0.00	\$0.00
2117	RETENCIONES Y CONTRIBUCIONES POR PAGAR A CORTO PLAZO	\$74,075.06	\$87,320.00	\$90,159.86	\$76,914.92	\$2,839.86


ING. OCTAVIO BENAVIDES MANZANO
DIRECTOR GENERAL


M.A. CLAUDIA HERNANDEZ MENDEZ
DEPARTAMENTO DE SERVICIOS ADMINISTRATIVOS



INSTITUTO TECNOLOGICO SUPERIOR DE TLATLAUQUITEPEC PUEBLA

Estados de Resultados
Del 01/sep/2018 al 30/sep/2018

Usu: supervisor
Rep: rptEstadoResultado

	PERIODO	%	ACUMULADO	%
	1/sep al 30/sep/2018		01/ene al 30/sep/2018	
INGRESOS Y OTROS BENEFICIOS				
INGRESOS DE GESTIÓN	\$138,957.56	8.31 %	\$371,049.01	2.53 %
INGRESOS POR VENTA DE BIENES Y SERVICIOS	\$138,957.56	8.31 %	\$371,049.01	2.53 %
PARTICIPACIONES, APORTACIONES, TRANSFERENCIAS, ASIGNACIONES	\$1,531,424.82	91.60 %	\$14,214,343.56	97.25 %
TRANSFERENCIAS, ASIGNACIONES, SUBSIDIOS Y OTRAS AYUDAS	\$1,531,424.82	91.60 %	\$14,214,343.56	97.25 %
SUBSIDIOS Y SUBVENCIONES	\$1,531,424.82	91.60 %	\$14,214,343.56	97.25 %
OTROS INGRESOS Y BENEFICIOS	\$1,364.02	0.08 %	\$30,868.94	0.21 %
OTROS INGRESOS Y BENEFICIOS VARIOS	\$1,364.02	0.08 %	\$30,868.94	0.21 %
OTROS INGRESOS Y BENEFICIOS VARIOS	\$1,364.02	0.08 %	\$30,868.94	0.21 %
Total de Ingresos	\$1,671,746.40	100.00 %	\$14,616,261.51	100.00 %
GASTOS Y OTRAS PÉRDIDAS				
GASTOS DE FUNCIONAMIENTO	\$1,641,723.11	98.20 %	\$14,345,122.43	98.14 %
SERVICIOS PERSONALES	\$1,378,240.18	82.44 %	\$10,961,201.86	74.99 %
MATERIALES Y SUMINISTROS	\$82,824.58	4.95 %	\$1,057,372.47	7.23 %
SERVICIOS GENERALES	\$180,658.35	10.80 %	\$2,326,548.10	15.91 %
TRANSFERENCIAS, ASIGNACIONES, SUBSIDIOS Y OTRAS AYUDAS	\$0.00	0.00 %	\$700.00	0.00 %
AYUDAS SOCIALES	\$0.00	0.00 %	\$700.00	0.00 %
PARTICIPACIONES Y APORTACIONES	\$0.00	0.00 %	\$0.00	0.00 %
INTERESES, COMISIONES Y OTROS GASTOS DE LA DEUDA PÚBLICA	\$0.00	0.00 %	\$0.00	0.00 %
OTROS GASTOS Y PÉRDIDAS EXTRAORDINARIAS	\$0.00	0.00 %	\$0.00	0.00 %
Inversion Publica	\$0.00	0.00 %	\$0.00	0.00 %
Total de Gastos y otras Perdidas	\$1,641,723.11	98.20 %	\$14,345,822.43	98.14 %
Ahorro / Desahorro Neto del Ejercicio	\$30,023.29	1.79 %	\$270,439.08	1.85 %

ING. OCTAVIO BENAVIDES MANZANO

DIRECTOR GENERAL

M.A. CLAUDIA HERNANDEZ MENDEZ

DEPARTAMENTO DE SERVICIOS ADMINISTRATIVOS



INSTITUTO TECNOLÓGICO SUPERIOR DE TLATLAUQUITEPEC PUEBLA

Estado de Actividades
Del 01/sep/2018 al 30/sep/2018

Usu: supervisor
Rep: rptEstadoActividades

	<u>2018</u>	<u>2017</u>
INGRESOS Y OTROS BENEFICIOS		
INGRESOS DE GESTIÓN	\$138,957.56	\$92,269.36
IMPUESTOS	\$0.00	\$0.00
CUOTAS Y APORTACIONES DE SEGURIDAD SOCIAL	\$0.00	\$0.00
CONTRIBUCIONES DE MEJORAS	\$0.00	\$0.00
DERECHOS	\$0.00	\$0.00
PRODUCTOS DE TIPO CORRIENTE *	\$0.00	\$1,606.20
APROVECHAMIENTOS DE TIPO CORRIENTE	\$0.00	\$0.00
INGRESOS POR VENTA DE BIENES Y SERVICIOS	\$138,957.56	\$90,663.16
INGRESOS NO COMPRENDIDOS EN LAS FRACCIONES DE LA LEY DE INGRESOS CAUSADOS EN EJ	\$0.00	\$0.00
PARTICIPACIONES, APORTACIONES, TRANSFERENCIAS, ASIGNACIONES, SUBSIDIOS \	\$1,531,424.82	\$841,909.47
PARTICIPACIONES Y APORTACIONES	\$0.00	\$0.00
TRANSFERENCIAS, ASIGNACIONES, SUBSIDIOS Y OTRAS AYUDAS	\$1,531,424.82	\$841,909.47
OTROS INGRESOS Y BENEFICIOS	\$1,364.02	\$0.00
INGRESOS FINANCIEROS	\$0.00	\$0.00
INCREMENTO POR VARIACIÓN DE INVENTARIOS	\$0.00	\$0.00
DISMINUCIÓN DEL EXCESO DE ESTIMACIONES POR PÉRDIDA O DETERIORO U OBSOLESCENCIA	\$0.00	\$0.00
DISMINUCIÓN DEL EXCESO DE PROVISIONES	\$0.00	\$0.00
OTROS INGRESOS Y BENEFICIOS VARIOS	\$1,364.02	\$0.00
Total de Ingresos y Otros Beneficios	\$1,671,746.40	\$934,178.83
GASTOS Y OTRAS PÉRDIDAS		
GASTOS DE FUNCIONAMIENTO	\$1,641,723.11	\$1,429,979.84
SERVICIOS PERSONALES	\$1,378,240.18	\$1,098,924.03
MATERIALES Y SUMINISTROS	\$82,824.58	\$51,801.49
SERVICIOS GENERALES	\$180,658.35	\$279,254.32
TRANSFERENCIAS, ASIGNACIONES, SUBSIDIOS Y OTRAS AYUDAS	\$0.00	\$0.00
TRANSFERENCIAS INTERNAS Y ASIGNACIONES AL SECTOR PÚBLICO	\$0.00	\$0.00
TRANSFERENCIAS AL RESTO DEL SECTOR PÚBLICO	\$0.00	\$0.00
SUBSIDIOS Y SUBVENCIONES	\$0.00	\$0.00
AYUDAS SOCIALES	\$0.00	\$0.00
PENSIONES Y JUBILACIONES	\$0.00	\$0.00
TRANSFERENCIAS A FIDEICOMISOS, MANDATOS Y CONTRATOS ANÁLOGOS	\$0.00	\$0.00
TRANSFERENCIAS A LA SEGURIDAD SOCIAL	\$0.00	\$0.00
DONATIVO	\$0.00	\$0.00
TRANSFERENCIAS AL EXTERIOR	\$0.00	\$0.00
PARTICIPACIONES Y APORTACIONES	\$0.00	\$0.00
PARTICIPACIONES	\$0.00	\$0.00
APORTACIONES	\$0.00	\$0.00
CONVENIOS	\$0.00	\$0.00
INTERESES, COMISIONES Y OTROS GASTOS DE LA DEUDA PÚBLICA	\$0.00	\$0.00
INTERESES DE LA DEUDA PÚBLICA	\$0.00	\$0.00
COMISIONES DE LA DEUDA PÚBLICA	\$0.00	\$0.00
GASTOS DE LA DEUDA PÚBLICA	\$0.00	\$0.00
COSTO POR COBERTURAS	\$0.00	\$0.00
APOYOS FINANCIEROS	\$0.00	\$0.00
OTROS GASTOS Y PÉRDIDAS EXTRAORDINARIAS	\$0.00	\$0.00
ESTIMACIONES, DEPRECIACIONES, DETERIOROS, OBSOLESCENCIA Y AMORTIZACIONES	\$0.00	\$0.00
PROVISIONES	\$0.00	\$0.00



INSTITUTO TECNOLOGICO SUPERIOR DE TLATLAUQUITEPEC
PUEBLA


Estado de Actividades

Del 01/sep/2018 al 30/sep/2018

Usu: supervisor

Rep: rptEstadoActividades

	<u>2018</u>	<u>2017</u>
DISMINUCIÓN DE INVENTARIOS	\$0.00	\$0.00
AUMENTO POR INSUFICIENCIA DE ESTIMACIONES POR PÉRDIDA O DETERIORO U OBSOLESCENCIA	\$0.00	\$0.00
AUMENTO POR INSUFICIENCIA DE PROVISIONES	\$0.00	\$0.00
OTROS GASTOS	\$0.00	\$0.00
Inversion Publica	\$0.00	\$0.00
Inversion Publica no Capitalizable	\$0.00	\$0.00
Total de Gastos y otras Pérdidas	\$1,641,723.11	\$1,429,979.84
Resultado del Ejercicio (Ahorro/Desahorro)	\$30,023.29	-\$495,801.01



ING. OCTAVIO BENAVIDES MANZANO
DIRECTOR GENERAL



M.A. CLAUDIA HERNANDEZ MENDEZ
DEPARTAMENTO DE SERVICIOS ADMINISTRATIVOS



INSTITUTO TECNOLÓGICO SUPERIOR DE TLATLAUQUITEPEC PUEBLA

Estado de Flujos de Efectivo
Del 01/ene/2018 Al 30/sep/2018

Usr: supervisor

Rep: rptEstadoFlujosEfectivo

Concepto	2018	2017
FLUJOS DE EFECTIVO DE LAS ACTIVIDADES DE OPERACIÓN		
ORIGEN		
IMPUESTOS	\$15,378,282.04	\$20,460,494.86
CUOTAS Y APORTACIONES DE SEGURIDAD SOCIAL	\$0.00	\$0.00
CONTRIBUCIONES DE MEJORAS	\$0.00	\$0.00
DERECHOS	\$0.00	\$0.00
PRODUCTOS DE TIPO CORRIENTE	\$0.00	\$16,675.49
APROVECHAMIENTOS DE TIPO CORRIENTE	\$0.00	\$0.00
INGRESOS POR VENTAS DE BIENES	\$371,049.01	\$272,603.76
PARTICIPACIONES Y APORTACIONES	\$0.00	\$0.00
TRANSFERENCIAS, ASIGNACIONES, SUBSIDIOS Y OTRA AYUDAS	\$14,214,343.56	\$20,171,215.61
OTROS ORIGENES DE OPERACIÓN	\$792,889.47	\$0.00
APLICACIÓN	\$14,345,110.43	\$21,338,690.76
SERVICIOS PERSONALES	\$10,961,201.86	\$14,050,662.05
MATERIALES Y SUMINISTRO	\$1,057,372.47	\$1,041,250.64
SERVICIOS GENERALES	\$2,326,536.10	\$3,977,615.21
TRANSFERENCIAS INTERNAS Y ASIGNACIONES AL SECTOR PÚBLICO	\$0.00	\$0.00
TRANSFERENCIAS AL RESTO DEL SECTOR PÚBLICO	\$0.00	\$0.00
SUBSIDIOS Y SUBVENCIONES	\$0.00	\$0.00
AYUDAS SOCIALES	\$0.00	\$0.00
PENSIONES Y JUBILACIONES	\$0.00	\$0.00
TRANSFERENCIAS A FIDEICOMISOS, MANDATOS Y OTROS ANÁLOGOS	\$0.00	\$0.00
TRANSFERENCIAS A LA SEGURIDAD SOCIAL	\$0.00	\$0.00
DONATIVOS	\$0.00	\$0.00
Transferencias al exterior	\$0.00	\$0.00
PARTICIPACIONES	\$0.00	\$0.00
APORTACIONES	\$0.00	\$0.00
CONVENIOS	\$0.00	\$0.00
OTRAS APLICACIONES DE OPERACIÓN	\$0.00	\$2,269,162.86
FLUJOS NETOS DE EFECTIVO POR ACTIVIDADES DE OPERACIÓN	\$1,033,171.61	-\$878,195.90
FLUJOS DE EFECTIVO DE LAS ACTIVIDADES DE INVERSIÓN		
ORIGEN		
BIENES MUEBLES E INMUEBLES, INFRAESTRUCTURA Y CONSTRUCCIONES EN PROCE	\$0.00	\$0.00
BIENES MUEBLES	\$0.00	\$0.00
OTROS ORIGENES DE INVERSIÓN	\$0.00	\$0.00
APLICACIÓN	\$3,998.01	\$276,244.36
BIENES MUEBLES	\$3,998.01	\$276,244.36
BIENES INMUEBLES, INFRAESTRUCTURA Y CONSTRUCCIONES EN PROCESO	\$0.00	\$0.00
OTRAS APLICACIONES DE INVERSIÓN	\$0.00	\$0.00
FLUJOS NETOS DE EFECTIVO POR ACTIVIDADES DE INVERSIÓN	-\$3,998.01	-\$276,244.36
FLUJO DE EFECTIVO DE LAS ACTIVIDADES DE FINANCIAMIENTO		
ORIGEN		
ENDEUDAMIENTO INTERNO	\$0.00	\$0.00
ENDEUDAMIENTO EXTERNO	\$0.00	\$0.00
OTROS ORIGENES DE FINANCIAMIENTO	\$0.00	\$0.00
APLICACIÓN	\$1,629,073.24	\$0.00
DEUDA PÚBLICA	\$1,629,073.24	\$0.00
OTRAS APLICACIONES DE FINANCIAMIENTO	\$0.00	\$0.00
FLUJOS NETOS DE EFECTIVO POR ACTIVIDADES DE FINANCIAMIENTO	-\$1,629,073.24	\$0.00
INCREMENTO/DISMINUCIÓN NETA EN EL EFECTIVO Y EQUIVALENTES AL EFEI	-\$599,899.64	-\$1,154,440.26
EFFECTIVO Y EQUIVALENTES AL EFECTIVO AL INICIO DEL EJERCICIO	\$7,116,879.36	\$8,271,319.62
EFFECTIVO Y EQUIVALENTES AL EFECTIVO AL FINAL DEL EJERCICIO	\$6,516,979.72	\$7,116,879.36



INSTITUTO TECNOLOGICO SUPERIOR DE TLATLAUQUITEPEC
PUEBLA

Estado de Flujos de Efectivo
Del 01/ene/2018 Al 30/sep/2018

Usu: supervisor
Rep: rptEstadoFlujosEfectivo

Concepto

2018

2017

ING. OCTAVIO BENAVIDES MANZANO

DIRECTOR GENERAL

M.A. CLAUDIA HERNANDEZ MENDEZ

DEPARTAMENTO DE SERVICIOS
ADMINISTRATIVOS